



FUNDACIÓN HOSPITALARIA SAN VICENTE DE PAÚL
NIT 890.900.518-4
ESTADO DE SITUACIÓN FINANCIERA
POR LOS AÑOS TERMINADOS EL 31 DE DICIEMBRE DE 2021 Y 2020
(En miles de pesos colombianos)
Primera versión, actualizado 27 de abril de 2022. Publicado 27/04/2022
MEDELLÍN-ANTIOQUIA
Vigilada Supersalud

	<u>2021</u>	<u>2020</u>
ACTIVOS		
ACTIVOS CORRIENTES:		
1105 CAJA	24.292	41.099
1110 BANCOS	1.495.398	1.612.240
1120 CUENTAS DE AHORRO	1.842.204	12.521
1125 FONDOS CON DESTINACION ESPECIFICA	1.111.866	1.134.600
1265 INVERSIONES A VALOR RAZONABLE CON CAMBIOS EN RESULTADOS	3.192.791	6.471.140
1301 DEUDORES PENDIENTES DE RADICAR	27.030.137	22.962.465
1302 DEUDORES RADICADOS	172.348.635	173.874.061
1306 ABONOS DEUDORES PENDIENTES DE APLICAR	-28.059.140	-44.124.067
1312 PRESTAMOS Y OPERACIONES DE CREDITO	60.077.959	39.144.781
1355 IMPTO VENTAS RETEN	11.381	12.134
1365 CUENTAS POR COBRAR A TRABAJADORES	146.428	162.752
1380 DEUDORES VARIOS	4.761.247	18.437.489
1399 PROVISIONES	-60.924.061	-45.972.645
1415 MEDICAMENTOS	3.346.286	2.961.132
1420 MATERIALES MEDICO QUIRURGICOS	3.076.335	3.315.897
1421 MATERIALES REACTIVOS Y LABORATORIO	278.413	360.088
1455 MATERIALES, REPUESTOS Y ACCESORIOS	574.312	806.981
1499 PROVISIONES	-191.926	-196.528
2805 ANTICIPOS Y AVANCES RECIBIDOS	-2.527.775	-4.059.557
Total activos corrientes	187.614.782	176.956.583
ACTIVOS NO CORRIENTES:		
1302 DEUDORES RADICADOS	28.623.349	27.020.627
1504 TERRENOS	43.731.000	43.731.000
1508 CONSTRUCCIONES EN CURSO	1.022.213	11.811
1516 CONSTRUCCIONES Y EDIFICACIONES	114.102.111	114.102.111
1520 MAQUINARIA Y EQUIPO	2.228.251	2.193.100
1524 EQUIPO DE OFICINA	556.243	514.106
1528 EQUIPO DE COMPUTO Y COMUNICACION	5.496.020	5.359.051
1532 MAQUINARIA Y EQUIPO MEDICO CIENTIFICO	32.553.065	31.627.929
1536 EQUIPO DE HOTELERIA, RESTAURANTE Y CAFETERIA	1.804.642	1.828.692
1540 EQUIPO DE TRANSPORTE	247.930	247.930
1570 BIENES EN LEASING	3.070.153	3.078.784
1592 DEPRECIACION ACUMULADA	-44.596.174	-39.919.536
1970 PROPIEDADES INVERSION INMOBILIARIA	18.929.021	18.929.021
1992 DEPRECIACION ACUMULADA PROPIEDADES DE INVERSION INMOB	-241.979	-207.410
1635 LICENCIAS	36.594.058	36.594.058
1640 POLIZAS	3.964.881	2.873.318
1645 PROGRAMAS PARA COMPUTO	915.566	829.421
1698 AMORTIZACION ACUMULADA	-40.397.824	-38.228.695
1280 INVERSIONES EN ASOCIADAS	685.413	656.983
1275 INVERSIONES A VALOR RAZONABLE CON CAMBIOS EN PATRIMONIO	75.402	61.632
Total activos no corrientes	209.363.341	211.303.933
Total Activos	396.978.123	388.260.516
PASIVOS Y PATRIMONIO		
PASIVOS CORRIENTES:		
2105 BANCOS NACIONALES	13.693.322	1.490.297
2115 CORPORACIONES FINANCIERAS	0	165.270
2205 NACIONALES	23.474.946	28.407.599
2210 DEL EXTERIOR	34.556	300.190
2335 COSTOS Y GASTOS POR PAGAR	20.513.197	17.893.580
2365 RETENCION EN LA FUENTE E IMPUESTO DE TIMBRE	961.302	803.411
2370 RETENCIONES Y APORTES DE NOMINA	4.943.589	4.872.896
2380 ACREEDORES VARIOS	83.381	900.138
2408 IMPUESTO SOBRE LAS VENTAS POR PAGAR	156.417	118.187
2505 NOMINA POR PAGAR	4.388.577	4.103.876
2510 CESANTIAS CONSOLIDADAS	8.428.203	8.602.573
2515 INTERESES SOBRE CESANTIAS	996.670	1.022.947
2525 VACACIONES CONSOLIDADAS	3.952.529	3.922.248
2530 PRESTACIONES EXTRALEGALES	3.875.419	6.115.481
2605 PARA COSTOS Y GASTOS	10.656.211	13.493.720
2610 APORTE PENSION DR 558	2.015.899	1.902.855
2615 PROVISION RENTA	38.847	0
1330 ANTICIPOS, AVANCES Y DEPOSITOS	-78.206	-1.449.647
Total pasivos corrientes	98.134.859	92.665.621
PASIVOS NO CORRIENTES:		
2105 BANCOS NACIONALES	111.154.334	115.419.672
2205 NACIONALES	649.032	2.383.327
2620 PENSIONES DE JUBILACION	10.141.885	13.171.800
2635 PARA CONTINGENCIAS	3.632.651	1.817.830
2645 PRIMA ANTIGÜEDAD	663.980	671.255
Total pasivos no corrientes	126.241.882	133.463.884
Total pasivos	224.376.741	226.129.505
PATRIMONIO:		
3140 FONDO SOCIAL	39.509.845	39.509.845
3210 DONACIONES	34.109.380	34.028.741
3610 PERDIDA DEL EJERCICIO	7.827.443	-17.339.482
3705 UTILIDADES O EXCEDENTES ACUMULADOS	131.536.265	131.536.252
3710 PERDIDA ACUMULADA	-38.378.589	-21.039.107
3720 OTRO RESULTADO INTEGRAL	-2.067.155	-4.620.438
3805 DE INVERSIONES	49.724	44.840
3810 DE PROPIEDAD, PLANTA Y EQUIPO	14.469	10.360
Total patrimonio	172.601.382	162.131.011
Total Pasivo y Patrimonio	396.978.123	388.260.516


Diego Jose Duque Ussa
Representante Legal


Juan Guillermo Gómez Jaramillo
Contador
TP 41686-T


Ingrid Paola Gallo Cipagauta
Revisor Fiscal
TP 213621-T
Designado por Deloitte & Touche Ltda.
(Ver mi opinión emitida el 23 de marzo de 2022)

FUNDACIÓN HOSPITALARIA SAN VICENTE DE PAÚL

NIT 890.900.518-4

ESTADOS DE RESULTADOS

POR LOS AÑOS TERMINADOS EL 31 DE DICIEMBRE DE 2021 Y 2020


(En miles de pesos colombianos)


Primera versión, actualizado 27 de abril de 2022. Publicado 27/04/2022

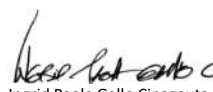
MEDELLÍN-ANTIOQUIA

Vigilado Supersalud

	<u>2021</u>	<u>2020</u>
Ingresos por prestación de servicios		
4105 UNIDAD FUNCIONAL DE URGENCIAS	35.903.246	29.334.602
4110 UNIDAD FUNCIONAL DE CONSULTA EXTERNA	13.968.678	11.335.925
4115 UNIDAD FUNCIONAL DE HOSPITALIZACIÓN E INTERNACION	153.843.427	136.848.094
4120 UNIDAD FUNCIONAL DE QUIROFANOS Y SALAS DE PARTO	59.411.451	54.055.195
4125 UNIDAD FUNCIONAL DE APOYO DIAGNOSTICO	84.333.407	72.008.123
4130 UNIDAD FUNCIONAL DE APOYO TERAPEUTICO	28.079.569	26.436.089
4170 OTRAS ACTIVIDADES RELACIONADAS CON LA SALUD	338.696	771.765
Total ingresos por prestación de servicios	375.878.474	330.789.793
4175 DEVOLUCIONES, REBAJAS Y DESCUENTOS EN VENTAS DE SERVICIOS (DB)	3.297.137	3.277.515
Ingresos prestación de servicios netos	372.581.337	327.512.278
Costo prestación de servicios		
6105 UNIDAD FUNCIONAL DE URGENCIAS	27.997.693	26.607.274
6110 UNIDAD FUNCIONAL DE CONSULTA EXTERNA	13.017.126	12.370.671
6115 UNIDAD FUNCIONAL DE HOSPITALIZACIÓN E INTERNACION	145.649.427	138.416.192
6120 UNIDAD FUNCIONAL DE QUIROFANOS Y SALAS	53.932.443	51.254.055
6125 UNIDAD FUNCIONAL DE APOYO DIAGNOSTICO	45.009.083	42.773.845
6130 UNIDAD FUNCIONAL DE APOYO TERAPEUTICO	16.081.390	15.282.758
6170 OTRAS ACTIVIDADES RELACIONADAS CON LA SALUD	386.620	367.420
Total costos prestación de servicios	302.073.782	287.072.215
Excedente bruto	70.507.555	40.440.063
Gastos de administración		
5105 GASTOS DE ADMINISTRACIÓN	63.986.889	60.300.375
5205 GASTOS DE VENTAS	2.795.275	2.206.882
Total gastos de administración	66.782.164	62.507.257
Otros ingresos		
4210 RENDIMIENTOS FINANCIEROS	452.607	959.417
4215 DIVIDENDOS Y PARTICIPACIONES	0	9.007
4216 DIVIDENDOS Y PARTICIPACIONES EN ASOCIADAS	22.961	58.899
4220 ARRENDAMIENTOS	1.966.897	1.743.824
4225 COMISIONES	659.734	801.989
4230 HONORARIOS	191.572	291.977
4235 SERVICIOS	2.430.078	2.277.586
4240 UTILIDAD EN VENTA DE INVERSIONES	0	64.169
4245 UTILIDAD EN VENTA DE PROPIEDAD, PLANTA Y EQUIPO	0	65.683
4250 RECUPERACIONES	954.045	507.557
4255 INDEMNIZACIONES	3.000.996	1.353.808
4265 INGRESOS DE EJERCICIOS ANTERIORES	0	14.162
4285 CAMBIOS EN EL VALOR RAZONABLE INVERSIONES VALOR RAZONABLE	584	21.760
4295 DIVERSOS	5.096.133	10.601.084
Total otros ingresos	14.775.607	18.770.922
5305 FINANCIEROS	7.646.217	12.713.071
5310 PERDIDA EN VENTA Y RETIRO DE BIENES	242.255	148.808
5315 GASTOS EXTRAORDINARIOS	2.437.093	344.775
5350 GASTOS DIVERSOS	309.143	184.985
5380 PERDIDA INVERSIONES	0	651.571
Deficit (Excedente) antes de impuesto	7.866.290	-17.339.482
5405 IMPUESTO DE RENTA	38.847	0
Deficit (Excedente) del ejercicio	7.827.443	-17.339.482


Diego Jose Duque Ossa
Representante Legal


Juan Guillermo Gómez Jaramillo
Contador
TP 41686-T



Ingrid Paola Gallo Cipagauta
Revisor Fiscal
TP 213621-T
Designado por Deloitte & Touche Ltda.
(Ver mi opinión emitida el 23 de marzo de 2022)

FUNDACIÓN HOSPITALARIA SAN VICENTE DE PAUL


**ESTADOS DE CAMBIOS EN EL PATRIMONIO
POR LOS AÑOS TERMINADOS EL 31 DE DICIEMBRE DE 2021 Y 2020
(En miles de pesos colombianos)**

	Capital social	Superávit de capital	Excedentes acumulados	Excedente (déficit) del año	Otros resultados integrales acumulados	Total patrimonio
SALDOS AL 1 DE ENERO DE 2020	39.509.845	27.171.790	124.246.854	(13.620.160)	(3.534.885)	173.773.444
Distribución del déficit del año	-	-	(13.620.160)	13.620.160	-	-
Superávit de capital	-	6.856.951	-	-	-	6.856.951
Déficit del año	-	-	-	(17.339.482)	-	(17.339.482)
Otro resultado integral del año	-	-	-	-	(1.159.902)	(1.159.902)
SALDOS A 31 DE DICIEMBRE DE 2020	39.509.845	34.028.741	110.626.694	(17.339.482)	(4.694.787)	162.131.011
Distribución del déficit del año	-	-	(17.339.482)	17.339.482	-	-
Superávit de capital	-	80.640	-	-	-	80.640
Excedente del año	-	-	-	7.827.443	-	7.827.443
Otro resultado integral del año	-	-	-	-	2.562.288	2.562.288
SALDOS A 31 DE DICIEMBRE DE 2021	\$ 39.509.845	\$ 34.109.381	\$ 93.287.212	\$ 7.827.443	\$ (2.132.499)	\$ 172.601.382

Las notas adjuntas son parte integral de estos estados financieros.


DIEGO JOSÉ DUQUE OSSA
Representante Legal
(Ver certificación adjunta)


JUAN GUILLERMO GÓMEZ JARAMILLO
Contador Público
Tarjeta profesional No. 41686 -T
(Ver certificación adjunta)



INGRID PAOLA GALLO CIPAGAUTA
Revisor Fiscal
Tarjeta profesional No. 213621-T
Designada por Deloitte & Touche Ltda.
(Ver mi opinión adjunta)


FUNDACIÓN HOSPITALARIA SAN VICENTE DE PAÚL


ESTADO DE FLUJOS DE EFECTIVO POR LOS AÑOS TERMINADOS EL 31 DE DICIEMBRE DE 2021 Y 2020 (En miles de pesos colombianos)

	2021	2020
FLUJOS DE EFECTIVO DE ACTIVIDADES DE OPERACIÓN:		
Excedente (déficit) del año	\$ 7.827.443	\$ (17.339.482)
Ajustes para conciliar el déficit (excedente) del año		
Depreciación de propiedades, planta y equipo	5.582.207	5.902.624
Depreciación de propiedades de inversión	34.569	34.569
Gasto de impuesto de renta	38.847	-
Amortización de activos intangibles	2.169.129	1.881.520
Deterioro de cuentas por cobrar	24.600.000	20.400.000
Deterioro de inventario	267.643	311.229
Participación en el resultado de las asociadas	(22.961)	(58.899)
Ganancia o pérdidas por venta de propiedades, planta y equipo	45.454	18.863
Gasto de provisiones	2.381.235	-
Ganancia o pérdida por venta de propiedades de inversión	-	(65.682)
Provisiones de planes de beneficio post empleo	616.036	680.161
Gasto interés de deuda	6.774.939	11.452.325
Cambios en el capital de trabajo		
(Incremento) disminución en deudores comerciales y otras cuentas por cobrar	(38.630.120)	10.620.596
Disminución de otros activos financieros	50.204	4.233.862
(Incremento) de inventario	(103.493)	(299.409)
(Disminución) de cuentas comerciales por pagar	(12.847.244)	(23.476.306)
Incremento (disminución) de pasivos estimados y provisiones	(566.414)	(167.598)
(Disminución) de beneficio a empleados	(2.125.727)	(1.977.876)
Incremento (disminución) de impuestos corrientes	196.120	(204.144)
(Disminución) de pensiones de jubilación	(1.099.942)	(930.739)
Flujo neto de efectivo (utilizado en) provisto por actividades de operación	<u>(4.812.075)</u>	<u>11.015.614</u>
FLUJOS DE EFECTIVO DE ACTIVIDADES DE INVERSIÓN:		
Adquisición de propiedades, planta y equipo	(2.983.389)	(4.074.673)
Adquisición de activos intangibles	(1.177.709)	(1.255.708)
Venta de propiedades de inversión	-	230.098
Liquidación (adquisición) de activos financieros	<u>(8.872)</u>	<u>62</u>
Flujo neto de efectivo utilizado en actividades de inversión	<u>(4.169.970)</u>	<u>(5.100.221)</u>
FLUJOS DE EFECTIVO EN ACTIVIDADES DE FINANCIACION:		
Donaciones	-	6.547.559
Adquisición por préstamos	12.525.920	4.810.222
Pago de préstamos	(4.753.503)	(11.733.910)
Intereses pagados	<u>(345.217)</u>	<u>(2.591.895)</u>
Flujo de efectivo provisto por (utilizado en) las actividades de financiación	<u>7.427.200</u>	<u>(2.968.024)</u>
(DISMINUCIÓN) AUMENTO DEL EFECTIVO Y EQUIVALENTES AL EFECTIVO	(1.554.845)	2.947.369
EFECTIVO Y EQUIVALENTE AL EFECTIVO AL INICIO DEL AÑO	<u>9.213.203</u>	<u>6.265.834</u>
EFECTIVO Y EQUIVALENTE AL EFECTIVO AL FINAL DEL AÑO	<u>\$ 7.658.358</u>	<u>\$ 9.213.203</u>

Las notas adjuntas son parte integral de estos estados financieros.


DIEGO JOSÉ DÚQUE OSSA
Representante Legal
(Ver certificación adjunta)


JUAN GUILLERMO GÓMEZ JARAMILLO
Contador Público
Tarjeta profesional No.41686-T
(Ver certificación adjunta)


INGRID PAOLA GALLO CIPAGA
Revisor Fiscal
Tarjeta profesional No. 213621-T
Designada por Deloitte & Touche Ltda.
(Ver mi opinión adjunta)

Fundación Hospitalaria San Vicente de Paúl

***Estados Financieros por los años terminados el
31 de Diciembre de 2021 y 2020 e informe del
Revisor Fiscal***

FUNDACIÓN HOSPITALARIA SAN VICENTE DE PAÚL

NOTAS A LOS ESTADOS FINANCIEROS POR LOS AÑOS TERMINADOS EL 31 DE DICIEMBRE DE 2021 Y 2020 (En miles de pesos, excepto cuando se indique lo contrario)

1. INFORMACIÓN GENERAL

La Fundación Hospitalaria San Vicente de Paúl (En adelante La Fundación o El Hospital) es una entidad sin ánimo de lucro con domicilio en el municipio de Medellín, fundada el 16 de mayo de 1913 y constituida por escritura pública número 189 del 14 de enero de 1914, de la Notaría Primera de Medellín. Con Personería Jurídica sin número, reconocida mediante providencia del 28 de febrero de 1914, emanada por el Ministerio de Gobierno, publicada en el diario oficial número 15138 del 9 de marzo de 1914. De carácter perpetuo y particular, no oficial, de utilidad común, consagrada al servicio del prójimo, establecida bajo los auspicios de la fé y colocada al amparo de la caridad cristiana.

Su objeto social principal es la prestación de servicios de salud preferencialmente a personas de bajos recursos económicos.

2. BASES DE PRESENTACIÓN

2.1. Normas contables aplicadas – El Hospital de conformidad con las disposiciones vigentes emitidas por la Ley 1314 de 2009 reglamentada, compilada y actualizada por el Decreto 938 de 2021, Decreto 1432 de 2020 y anteriores, prepara sus estados financieros de conformidad con normas de contabilidad y de información financiera aceptadas en Colombia - NCIF, las cuales se basan en las Normas Internacionales de Información Financiera (NIIF) junto con sus interpretaciones, traducidas al español y emitidas por el Consejo de Normas Internacionales de Contabilidad (IASB, por su sigla en inglés) vigentes al 31 de diciembre de 2018.

Adicionalmente, el Hospital en cumplimiento con leyes, decretos y otras normas vigentes en Colombia, aplica los siguientes criterios contables que difieren al de las NIIF emitidas por el IASB:

2.1.1. Decreto 2131 de 2016 Mediante el cual el Gobierno Nacional determina revelar el cálculo de los pasivos pensionales de acuerdo con los parámetros establecidos en el Decreto 1625 de 2016 y en el caso de conmutaciones pensionales parciales de conformidad con el Decreto 1833 de 2016 y las diferencias con el cálculo realizado de acuerdo con la NIC 19 – Beneficios a Empleados.

Estos estados financieros han sido preparados sobre la base del costo histórico, excepto por la revaluación de ciertas propiedades e instrumentos financieros que son medidos a valores revaluados o a valores razonables al final de cada periodo de reporte, como se explica en las políticas contables. El costo histórico esta generalmente basado sobre el valor razonable de la contraprestación entregada en el intercambio de bienes y servicios.

2.2. Bases de preparación – El Hospital tiene definido por estatutos efectuar un corte de sus cuentas, preparar y difundir estados financieros de propósito general una vez al año, el 31 de diciembre. Para efectos legales en Colombia, los estados financieros principales son los estados financieros individuales, los cuales se expresan en pesos colombianos, por ser la moneda de presentación o reporte para todos los efectos. La moneda funcional es el peso colombiano, que corresponde a la moneda del entorno económico principal en el que opera el Hospital. Para este informe los pesos colombianos son redondeados a miles.

El Hospital ha aplicado las políticas contables, los juicios, estimaciones y supuestos contables significativos descritos en las notas 3 y 4.

2.3. Aplicación de las normas incorporadas en Colombia

2.3.1 Aplicación de las normas incorporadas en Colombia a partir del 1 de enero de 2021

No hay normas emitidas por el IASB incorporadas por Decreto en Colombia que se hayan implementado el 1 de enero de 2021 y no ha realizado la aplicación anticipada de ninguna norma para el periodo 2021.

2.3.2. NIIF emitidas por el IASB con aplicación a partir del 1 de enero de 2023

2.3.2.1 Modificaciones a NIIF 9, NIC 39 y NIIF 7, reforma de las tasas de interés de referencia

Las modificaciones proporcionan una serie de exenciones que se aplican a todas las relaciones de cobertura que se ven directamente afectadas por la reforma de la tasa de interés de referencia. Una relación de cobertura se ve afectada si la reforma da lugar a incertidumbre sobre el momento y/o el importe de los flujos de efectivo basados en índices de referencia de la partida cubierta o del instrumento de cobertura.

El Hospital se encuentra evaluando el potencial efecto de esta norma en sus estados financieros.

2.3.2.2 Modificación a NIC 1 Presentación de estados financieros, clasificación de pasivos como corriente o no corriente

En enero de 2020, el IASB emitió las modificaciones del párrafo 69 al 76 de la NIC 1 para especificar los requisitos para clasificar los pasivos como corrientes o no corrientes. Las modificaciones aclaran los siguientes puntos:

El significado del derecho a diferir la liquidación de un pasivo

Que el derecho a diferir la liquidación del pasivo debe otorgarse al cierre del ejercicio

Que la clasificación no se ve afectada por la probabilidad de que la entidad ejerza su derecho a diferir la liquidación del pasivo

Que únicamente si algún derivado implícito en un pasivo convertible representa en sí un instrumento de capital, los términos del pasivo no afectarían su clasificación

Las modificaciones son efectivas para los períodos anuales que comiencen a partir del 1° de enero de 2023 y deben aplicarse de forma retroactiva. El Hospital actualmente está evaluando el impacto que tendrán las enmiendas.

2.3.2.3. Modificación a NIC 16 Propiedades, planta y equipo, ingresos antes del uso previsto

En mayo de 2020, el IASB emitió la modificación Propiedades, planta y equipo - Ingresos antes del uso previsto, que prohíbe deducir del costo de un elemento de propiedad, planta y equipo cualquier ingreso por la venta de los elementos producidos mientras se lleva ese activo a la ubicación y condición necesarias para uso de acuerdo con lo previsto por la administración. En su lugar, la entidad debe reconocer los ingresos de la venta de dichos elementos y los costos incurridos en su producción en resultados.

La modificación es efectiva para los períodos anuales que comiencen a partir del 1° de enero de 2023 y debe aplicarse de forma retroactiva a los elementos de propiedad, planta y equipo que estén disponibles para su uso a partir del comienzo del primer período presentado cuando la entidad aplique por primera vez la modificación. No se espera que las modificaciones tengan un impacto significativo El Hospital.

2.3.2.4. Modificación a NIC 37 Provisiones, pasivos y activos contingentes, costos incurridos en el cumplimiento de un contrato

En mayo de 2020, el IASB emitió modificaciones a la NIC 37 para especificar qué costos debe incluir la entidad al evaluar si un contrato es oneroso o genera pérdidas.

Las modificaciones señalan que se debe aplicar un "enfoque de costos directamente relacionados". Los costos que se relacionan directamente con un contrato para proporcionar bienes o servicios incluyen tanto los costos incrementales como una asignación de costos relacionados de manera directa con las actividades del contrato. Los costos generales y administrativos no se relacionan directamente con el contrato y deben excluirse, salvo que sean atribuibles de forma explícita a la contraparte en virtud del contrato.

Las modificaciones son efectivas para los períodos anuales que comiencen a partir del 1 de enero de 2023. El Hospital deberán aplicar estas modificaciones a los contratos para los cuales aún no ha cumplido con todas sus obligaciones al comienzo del período anual en el que aplica las modificaciones por primera vez.

2.3.2.5. Modificación a NIIF 3 Combinación de negocios, referencia al marco conceptual

En mayo de 2020, el IASB emitió las modificaciones a la NIIF 3 Combinaciones de negocios - Referencia al marco conceptual. Las modificaciones tienen como fin reemplazar la referencia al Marco para la Preparación y Presentación de Estados Financieros, emitida en 1989, por la referencia al Marco Conceptual para la Información Financiera, emitida en septiembre de 2018, sin cambiar significativamente sus requisitos. El Consejo también agregó una excepción al principio de reconocimiento de la NIIF 3 para evitar el problema de las posibles ganancias o pérdidas del "día 2" derivadas de los pasivos y pasivos contingentes, las cuales entrarían en el alcance de la NIC 37 o la CINIIF 21 Gravámenes, en caso de ser incurridas por separado.

Al mismo tiempo, el Consejo decidió aclarar los lineamientos existentes de la NIIF 3 con respecto a los activos contingentes que no se verían afectados por el reemplazo de la referencia al Marco para la preparación y presentación de estados financieros.

Las modificaciones son efectivas para los períodos anuales que comiencen a partir del 1 de enero de 2023 y se aplican de forma prospectiva.

2.3.2.6. Modificaciones anuales a las normas NIIF 2018-2020

Estas incluyen la modificación a cuatro normas.

Modificación a NIIF 1 Adopción por primera vez de las NIIF

La modificación permite que las subsidiarias que opten por aplicar el párrafo D16 (a) de la NIIF 1 midan las diferencias cambiarias acumuladas utilizando los importes reportados por la entidad controladora, con base en la fecha de transición a las NIIF de dicha entidad. Esta modificación también aplica a las asociadas o negocios conjuntos que opten por aplicar el párrafo D16 (a) de la

NIIF 1. La modificación es efectiva para los períodos anuales que comiencen a partir del 1° de enero de 2023 y se permite su adopción anticipada.

Modificación a NIIF 9 Instrumentos financieros, prueba del 10% para baja en cuentas de pasivos financieros

La modificación aclara que los honorarios que incluyen las entidades al evaluar si los términos de algún pasivo financiero nuevo o modificado son sustancialmente diferentes a los términos del pasivo financiero original. Estos honorarios incluyen solo aquellos pagados o recibidos entre el prestatario y el prestamista, incluidos los honorarios pagados o recibidos por el prestatario o el prestamista a nombre del otro. Las entidades deben aplicar la modificación a los pasivos financieros que sean modificados o intercambiados a partir del inicio del período anual en el que apliquen por primera vez esta modificación.

Una entidad aplica la modificación de forma prospectiva a las mediciones del valor razonable a partir del comienzo del primer período anual sobre el que se informa que comience desde el 1 de enero de 2023, permitiéndose la adopción anticipada. No se espera que las modificaciones tengan un impacto significativo en El Hospital.

Modificación a NIIF 16 Arrendamientos

Las modificaciones eliminan la figura del reembolso por mejoras a los arrendamientos. Aún no hay fecha de inicio establecida.

3. POLITICAS CONTABLES SIGNIFICATIVAS

3.1 Efectivo y equivalentes de efectivo - Los saldos presentados de estas cuentas en el balance general incluyen el efectivo y los equivalentes de efectivo, los cuales corresponden a depósitos a la vista y otras inversiones de alta liquidez a corto plazo, con vencimiento original de tres meses o menos.

3.2 Activos financieros

Reconocimiento y medición inicial - Los activos financieros se clasifican como inversiones a valor razonable con cambios en resultados, préstamos y cuentas por cobrar, inversiones a costo amortizado, inversiones a valor razonable con cambios en patrimonio, o como derivados designados como instrumentos de cobertura.

Fundación Hospitalaria San Vicente de Paúl determina la clasificación de los activos financieros al momento de su reconocimiento inicial.

Los activos financieros del Hospital incluyen efectivo y colocaciones a corto plazo, deudores comerciales, préstamos y otras cuentas por cobrar, instrumentos financieros con y sin cotización.

Medición posterior -La medición posterior de los activos financieros depende de su clasificación:

Inversiones a valor razonable con cambios en resultados - Las inversiones a valor razonable con cambios en resultados incluyen los activos mantenidos para negociar y los activos financieros designados al momento de su reconocimiento inicial como al valor razonable con cambios en resultados. Los activos financieros se clasifican como inversiones a valor razonable con cambios en resultados si se adquieren con el propósito de venderlos o recomprarlos en un futuro cercano.

Las inversiones a valor razonable con cambios en resultados se contabilizan en el balance general por su valor razonable y los cambios en dicho valor razonable son reconocidos como ingresos o costos financieros en el estado de resultados.

Préstamos y cuentas por cobrar - Los préstamos y las cuentas por cobrar son activos financieros no derivados con pagos fijos o determinables que no cotizan en un mercado activo. Después del reconocimiento inicial, estos activos financieros se miden al costo amortizado mediante el uso del método de la tasa de interés efectiva, menos cualquier deterioro del valor. El costo amortizado se calcula tomando en cuenta cualquier descuento o prima en la adquisición y las comisiones o los costos que son una parte integrante de la tasa de interés efectiva. La amortización de la tasa de interés efectiva se reconoce como ingreso financiero en el estado de resultados. Las pérdidas que resulten del deterioro del valor se reconocen en el estado de resultados.

Inversiones a costo amortizado - Los activos financieros no derivados con pagos fijos o determinables y vencimientos fijos se clasifican como inversiones a costo amortizado, cuando la Fundación tiene la intención y la capacidad de mantenerlos hasta su vencimiento. Después del reconocimiento inicial, las inversiones clasificadas dentro de esta categoría se miden al costo amortizado mediante el uso del método de la tasa de interés efectiva, menos cualquier deterioro del valor.

El costo amortizado se calcula tomando en cuenta cualquier descuento o prima en la adquisición y las comisiones o los costos que son una parte integrante de la tasa de interés efectiva. La amortización de la tasa de interés efectiva se reconoce como ingreso financiero en el estado de resultados. Las pérdidas que resulten del deterioro del valor se reconocen en el estado de resultados.

Inversiones a valor razonable con cambios en patrimonio - Las inversiones a valor razonable con cambios en patrimonio incluyen títulos de patrimonio y de deuda. Las inversiones en patrimonio clasificadas en esta categoría son aquéllas que no se clasifican ni como a costo amortizado ni como a valor razonable con cambios en resultados. Los títulos de deuda en esta categoría son aquellos que se espera mantener por un tiempo indefinido, pero que se pueden vender ante una necesidad de liquidez o ante cambios en las condiciones del mercado.

Después del reconocimiento inicial, las inversiones a valor razonable con cambios en patrimonio se miden por su valor razonable, y las ganancias o pérdidas no realizadas se reconocen en el patrimonio, hasta que la inversión se da de baja. En ese momento, la ganancia o pérdida acumulada se reconoce como una ganancia operativa o se considera como un deterioro del valor de la inversión, en cuyo caso, la pérdida acumulada es reclasificada en el estado del resultado en la línea de costos financieros y eliminada del patrimonio.

Baja en cuentas - Un activo financiero se da de baja en cuentas cuando:

- Expiren los derechos contractuales sobre los flujos de efectivo del activo.
- Se transfieran los derechos contractuales sobre los flujos de efectivo del activo o se asuma una obligación de pagar a un tercero la totalidad de los flujos de efectivo sin una demora significativa.
- Se hayan transferido sustancialmente todos los riesgos y beneficios inherentes a la propiedad del activo.
- No se hayan ni transferido ni retenido sustancialmente todos los riesgos y beneficios inherentes a la propiedad del activo, pero se haya transferido el control del mismo.

Deterioro del valor de los activos financieros - Al final de cada período sobre el que se informa, el Hospital evalúa si existe alguna evidencia objetiva de que un activo financiero o un Fundación de activos financieros se encuentran deteriorados en su valor.

Un activo financiero o un conjunto de activos financieros se considera deteriorado en su valor solamente si existe evidencia objetiva de deterioro del valor como consecuencia de uno o más acontecimientos que hayan ocurrido después del reconocimiento inicial del activo (un "evento que causa la pérdida"), y que dicho evento que haya causado la pérdida tiene un impacto sobre los flujos de efectivo futuros estimados del activo financiero o del conjunto de activos financieros, que se pueda estimar de manera fiable.

La evidencia de un deterioro del valor podría incluir indicios de que los deudores o un grupo de deudores se encuentran con dificultades financieras significativas, el incumplimiento o mora en los pagos de capital o intereses, la probabilidad de que entren en quiebra u otra forma de reorganización financiera, y cuando datos observables indiquen que existe una disminución medible en los flujos de efectivo futuros estimados, tales como cambios adversos en el estado de los pagos en mora o en las condiciones económicas que se relacionan con los incumplimientos.

Deterioro de activos financieros a costo amortizado - Para los activos financieros contabilizados al costo amortizado, el Hospital primero evalúa si existe evidencia objetiva individual del deterioro del valor de los activos financieros que sean individualmente significativos, o colectivamente para los activos financieros que no resulten individualmente significativos.

Si el Hospital determina que no existe evidencia objetiva de deterioro del valor para un activo financiero evaluado de manera individual, independientemente de su significatividad, incluirá al activo en un grupo de activos financieros con características de riesgo de crédito similar y los evaluará en forma conjunta para determinar si existe deterioro del valor.

Si existiere evidencia objetiva de que hubo una pérdida por deterioro del valor, el importe de la pérdida se mide como la diferencia entre el importe en libros del activo y el valor presente de los flujos de efectivo futuros estimados (excluidas las pérdidas crediticias futuras esperadas que aún no se hayan incurrido).

El importe en libros del activo se reduce a través del uso de una cuenta de provisión y el importe de la pérdida se reconoce en el estado de resultados. Los intereses ganados se siguen devengando sobre la base del importe en libros reducido del activo, utilizando la tasa de interés efectiva utilizada para descontar los flujos de efectivo futuros a los fines de medir la pérdida por deterioro del valor.

Los intereses ganados se registran como ingresos financieros en el estado del resultado. Los préstamos y la provisión correspondiente se cargan a la pérdida cuando no existen expectativas realistas de una recuperación futura y toda la garantía sobre ellos se transfirió a la Fundación. Si, en un ejercicio posterior, el importe estimado de la pérdida por deterioro del valor aumenta o disminuye debido a un acontecimiento que ocurra después de haber reconocido el deterioro, la pérdida por deterioro del valor reconocida anteriormente se aumenta o disminuye ajustando la cuenta de provisión. Si posteriormente se recupera una partida que fue cargada a la pérdida, la recuperación se acredita en el estado de resultados.

Política deterioro de cartera - La NIIF 9 introduce un nuevo modelo de deterioro basado en las pérdidas de crédito esperadas, resultando en el reconocimiento de una provisión por pérdida antes que la pérdida de crédito sea incurrida

La NIIF 9 establece un 'enfoque general' para el deterioro. Sin embargo, en algunos casos este 'enfoque general' es excesivamente complicado y fueron introducidas algunas simplificaciones.

- Enfoque general: el enfoque general' tiene dos bases a partir de las cuales medir las pérdidas de crédito esperadas; pérdidas de crédito esperadas a 12 meses y pérdidas de crédito esperadas durante toda la vida.

- Enfoque simplificado

Consiste en reconocer directamente las pérdidas esperadas para toda la vida de la cartera

Plantea determinar un porcentaje de incobrabilidad estimada a partir de:

Historia del comportamiento de la cartera (incobrabilidad)

Condiciones macroeconómicas actuales y proyectadas

El Hospital reconoce las pérdidas crediticias esperadas durante la vida del crédito para las cuentas por cobrar de salud. Las pérdidas crediticias esperadas en estos activos financieros se estiman utilizando una matriz de provisión basada en la experiencia histórica de pérdidas crediticias de la Fundación, ajustada por factores que son específicos de los deudores, las condiciones económicas generales y una evaluación tanto de la dirección actual como de la previsión de condiciones en la fecha de presentación, incluido el valor temporal del dinero cuando corresponda.

A Continuación el Hospital define la metodología y presenta los parámetros que toma para la aplicación de la NIIF 9 en cuanto a la provisión por deterioro de cartera

1- Determinación del enfoque que se implementa:

2- Determinación de las agrupaciones adecuadas:

3- Determinación del período durante el cual las tasas históricas de pérdida observadas son apropiadas

4-Determinación de las tasas históricas de pérdida

5-Calculo del componente financiero de los saldos de cartera, se ajusta el valor temporal del dinero

6-Análisis del impacto de factores macroeconómicos:

El análisis de la cartera contempla la razonabilidad y el estado de deuda para cada cliente, asignando un porcentaje de deterioro de pérdida esperada de acuerdo con su antigüedad.

Deterioro de activos financieros a valor razonable con cambios en patrimonio - En el caso de las inversiones a valor razonable con cambios en patrimonio, a cada fecha de cierre del período sobre el que se informa, la Fundación evalúa si existe evidencia objetiva de que un activo individual o un grupo de activos se encuentran deteriorados en su valor.

En el caso de las inversiones en títulos de patrimonio clasificadas como a valor razonable con cambios en patrimonio la evidencia objetiva debe incluir una caída significativa o prolongada del valor razonable de la inversión por debajo de su costo. El concepto de "significativo" se evalúa

respecto del costo original de la inversión y el concepto de "prolongado" respecto del período en el que el valor razonable haya estado por debajo del costo original.

Cuando exista evidencia de un deterioro del valor, la pérdida acumulada, medida como la diferencia entre el costo de adquisición y el valor razonable actual, menos cualquier pérdida por deterioro de esa inversión reconocida previamente en el estado de resultados, se elimina del otro resultado integral (patrimonio) y se reconoce en el estado de resultados. Las pérdidas por deterioro del valor de inversiones en títulos de patrimonio clasificadas dentro de esa categoría no se revierten a través del estado de resultados. Los aumentos en el valor razonable después del deterioro se reconocen directamente en el otro resultado integral.

3.3 Inversiones en asociadas y negocios conjuntos - Una asociada es una entidad sobre la que el Hospital posee influencia significativa, entendida como el poder de intervenir en las decisiones de política financiera y de operación de la participada, sin llegar a tener el control absoluto ni el control conjunto de la misma.

Un negocio conjunto es un acuerdo conjunto mediante el cual las partes que tienen el control conjunto tienen derecho sobre los activos netos del acuerdo. El control conjunto es la distribución del control de un acuerdo convenido contractualmente, que existe sólo cuando las decisiones sobre las actividades relevantes requieren del consentimiento unánime de las partes que comparten el control.

Los resultados, activos y pasivos de la Fundación en su asociada o negocio conjunto se contabilizan mediante el método de participación patrimonial, excepto si la inversión o una porción de la misma son clasificadas como mantenida para la venta, en cuyo caso se contabiliza conforme a la NIIF 5.

Las inversiones de la Fundación en su asociada y negocio conjunto se contabilizan mediante el método de la participación.

Según el método de la participación, la inversión en la asociada y el negocio conjunto se reconoce inicialmente al costo. El importe en libros de la inversión se ajusta para reconocer los cambios en la participación de la Fundación sobre los activos netos de la asociada y el negocio conjunto desde la fecha de la adquisición. El crédito mercantil relacionado con la asociada o el negocio conjunto se incluye en el importe en libros de la inversión. Este crédito mercantil no se amortiza ni se somete individualmente a pruebas de deterioro del valor.

El estado de resultados refleja la participación de la Fundación en los resultados de las operaciones de la asociada y del negocio conjunto. Cualquier cambio en el otro resultado integral de la asociada o del negocio conjunto se presenta en el patrimonio de la Fundación. Además, si hubiera cambios reconocidos directamente en el patrimonio de la asociada o del negocio conjunto, la Fundación reconocería su participación sobre cualquiera de estos cambios.

La participación de la Fundación en los resultados de la asociada y del negocio conjunto se presenta en una sola línea en el cuerpo principal del estado de resultados.

Una vez aplicado el método de la participación, la Fundación determina si es necesario reconocer una pérdida por deterioro del valor respecto de la inversión que la Fundación tiene en la asociada y el negocio conjunto. A cada fecha de cierre del período sobre el que se informa, la Fundación determina si existe evidencia objetiva de que la inversión en la asociada o el negocio conjunto se hubieran deteriorado. En caso de que exista tal evidencia, la Fundación calcula el importe del deterioro como la diferencia entre el importe recuperable de la asociada o el negocio conjunto y sus respectivos importes en libros, y luego reconoce la pérdida en la línea "Participación en la utilidad neta de asociada y negocio conjunto" en el estado de resultados.

Ante la pérdida de influencia significativa sobre la asociada o de control conjunto sobre el negocio conjunto, la Fundación mide y reconoce cualquier inversión restante que conserve en ella por su valor razonable. En este caso, cualquier diferencia entre el importe en libros de la asociada o el negocio conjunto y el respectivo valor razonable de la inversión restante retenida, y los ingresos procedentes de su venta, se reconocen en los resultados.

3.4 Inventarios - Los inventarios se valúan al menor valor entre el costo y el valor neto de realización. El costo de adquisición de los inventarios comprenderá el precio de compra, los aranceles de importación y otros impuestos (que no sean recuperables posteriormente de las autoridades fiscales), los transportes, el almacenamiento y otros costos directamente atribuibles a la adquisición de los insumos y repuestos. Los descuentos comerciales, las rebajas y otras partidas similares se deducirán para determinar el costo de adquisición.

El valor neto realizable es el precio de mercado promedio de acuerdo con las compras realizadas durante el año a los proveedores.

El método de valuación de los inventarios es el promedio ponderado.

3.5 Activos intangibles - Un activo intangible es un activo identificable, de carácter no monetario y sin apariencia física.

Un activo intangible se reconocerá si, y sólo si:

- a) Es probable que los beneficios económicos futuros que se han atribuido al mismo fluyan a la empresa.
- b) El costo del activo puede ser medido de forma fiable.
- c) Es separable, es decir, es susceptible de ser separado o escindido de la empresa y vendido, transferido, dado en explotación, arrendado o intercambiado, independientemente de que la empresa tenga la intención de llevar a cabo la separación.
- d) Surge de derechos contractuales o de otros derechos de tipo legal, con independencia de que esos derechos sean transferibles o separables de la empresa o de otros derechos y obligaciones.

Los activos intangibles adquiridos en forma separada se miden inicialmente al costo. Después del reconocimiento inicial, los activos intangibles se contabilizan al costo menos cualquier amortización acumulada y cualquier pérdida acumulada por deterioro del valor.

Los activos intangibles generados internamente, excluyendo los costos de desarrollo, no se capitalizan y se reflejan en el estado de resultados en el período en el que se incurren.

Las vidas útiles de los activos intangibles pueden ser finitas o indefinidas.

El Hospital estima un valor residual nulo para sus activos intangibles.

Concepto	Vida Útil (Años)
Licencias	1 Año
Sistemas de información	8 Años
Otros	1 Año

Los activos intangibles con vidas útiles finitas se amortizan a lo largo de su vida útil económica de forma lineal y se evalúan para determinar si tuvieron algún deterioro del valor siempre que exista un indicio de que el activo intangible pudiera haber sufrido dicho deterioro. El período y el método de amortización para un activo intangible con una vida útil finita se revisan al menos al cierre de cada período sobre el que se informa. Los cambios en la vida útil esperada se contabilizan al cambiar el período o el método de amortización, según corresponda, y se tratan como cambios en las estimaciones contables. El gasto de amortización en activos intangibles con vidas útiles finitas se reconoce en el estado de resultados en la categoría de gastos que resulte coherente con la función de dichos activos intangibles.

Los activos intangibles con vidas útiles indefinidas no se amortizan, sino que se someten a pruebas anuales para determinar si sufrieron un deterioro del valor, ya sea en forma individual o a nivel de la unidad generadora de efectivo a la que fueron asignados. Una vida útil indefinida se evalúa y revisa en forma anual para determinar si la misma sigue siendo apropiada. En caso de no serlo, el cambio de vida útil de indefinida a finita se realiza en forma prospectiva.

Las ganancias o pérdidas que surjan de dar de baja un activo intangible se miden como la diferencia entre el ingreso neto procedente de la venta y el importe en libros del activo, y se reconocen en el estado de resultados cuando se da de baja el activo.

3.6 Propiedad, planta y equipo - La Propiedad, Planta y Equipo registra los activos que cumplen con las siguientes características:

- Elementos físicos o tangibles.
- Se encuentran disponibles para uso de la empresa, con la finalidad de generar beneficios futuros para la misma, sea para utilización propia o arrendamiento a terceros.
- Tienen una vida útil igual o superior a los 12 meses.

Adicionalmente se ha definido que se reconocerá como propiedad, planta y equipo aquellos bienes que superen un costo de 50 UVT.

El costo incluye gastos que son directamente atribuibles a la adquisición del activo. El costo de activos construidos por la propia Fundación incluye lo siguiente:

- El costo de los materiales y la mano de obra directa.
- Cualquier otro costo directamente atribuible al proceso de hacer que el activo sea apto para trabajar para su uso previsto.
- Los costos por préstamos capitalizables.

Cuando partes de una partida de propiedad, planta y equipo poseen vidas útiles distintas, son registradas como partidas separadas (componentes importantes) de propiedad, planta y equipo.

Cualquier ganancia o pérdida de la venta de un elemento de propiedad, planta y equipo (calculada como la diferencia entre el valor recibido por la venta y el valor en libros del elemento) se reconoce en resultados.

Las partidas de propiedades, planta y equipo se miden inicialmente por su valor razonable, y posteriormente utilizando el método del costo para el Equipo de cómputo, equipo de comunicación, muebles y enseres, maquinaria y equipo médico, el cual reconoce importes por depreciación acumulada y cualquier pérdida por deterioro del valor acumulada.

Para los terrenos y edificaciones se definió el método de revaluación. En cada período contable, se reconocerá el valor de estos activos de acuerdo a avalúo realizado por un evaluador independiente. Bajo políticas del Hospital, se determina necesaria la renovación de los avalúos en períodos de 3 a 5 años.

Los siguientes desembolsos se reconocerán como activos fijos:

- Elementos de propiedad, planta y equipo que cumplan el criterio de reconocimiento.
- Adiciones o mantenimientos mayores. Estos desembolsos serán reconocidos como activos fijos si el efecto de ellos aumenta el valor y la vida útil del activo, o proporciona una reducción de los costos. En los casos que no se cumpla lo anterior, serán reconocidos como gastos.
- Reemplazos de activos fijos. El componente reemplazado se dará de baja en los libros.

Los siguientes desembolsos se reconocerán como gastos en el periodo en que se incurran:

- Costos de mantenimiento y reparación. El mantenimiento es preventivo y su propósito es mantener el activo en condiciones apropiadas para el uso. Las reparaciones son correctivas y su propósito es restituir las condiciones del activo apropiadas para el uso.
- Reemplazos de activos fijos parciales, cuya intención es mantener el uso normal del activo hasta el final de su vida útil.

La depreciación se carga para distribuir el costo de los activos menos sus valores residuales a lo largo de su vida útil estimada, aplicando el método de línea recta.

El Hospital considera que no hay valor residual para sus activos fijos debido a que se estima que al final de su vida útil el valor que se podría recuperar de ellos es significativamente bajo considerando lo especializado de los activos y el avance tecnológico de los mismos. En la depreciación de las propiedades, planta y equipo se utilizan las siguientes vidas útiles:

Concepto	Vida Útil (En Años)
Edificios	De 65 a 114
Maquinaria y equipo	De 10 a 15
Equipo médico y científico	De 10 a 18
Muebles y enseres	10
Equipo de hotelería	10
Vehículos	5
Equipo de cómputo y comunicación	3

Si existe algún indicio de que se ha producido un cambio significativo en la tasa de depreciación, vida útil o valor residual de un activo, se revisa la depreciación de ese activo y se procede a ajustar de forma prospectiva para reflejar las nuevas expectativas, esta revisión se hará al menos al cierre de cada período sobre el que se informa.

Repuestos mayores - El Hospital tiene como política registrar en el activo fijo los repuestos que superen en valor 1.455 UVT. Estos repuestos se deprecian por línea recta y con la vida útil del activo fijo asociado.

3.7 Propiedades de inversión - Las propiedades de inversión son propiedades (terrenos o edificios, o partes de un edificio, o ambos) que se mantienen por el dueño o el arrendatario bajo un arrendamiento financiero para obtener rentas, plusvalía o ambas, y no para:

- a) su uso en la producción o suministro de bienes o servicios, o para fines administrativos,
- b) su venta en el curso ordinario de las operaciones.

Las propiedades de inversión se miden inicialmente al costo, incluido los costos de transacción; y excluye los costos del mantenimiento periódico de la propiedad de inversión.

Luego del reconocimiento inicial, las propiedades de inversión se miden por el modelo del costo, y se aplicarán los requisitos establecidos por la norma de propiedades, planta y equipo, es decir que estarán sujetas a depreciación y deterioro en los mismos términos de los demás elementos de propiedad, planta y equipo.

Las propiedades de inversión se dan de baja, ya sea en el momento de su venta o cuando la propiedad de inversión se retira del uso en forma permanente y no se espera recuperar beneficio económico alguno de su venta. La diferencia entre el ingreso neto procedente de la venta y el importe en libros del activo, se reconoce en el estado de resultados en el período en el que el activo es dado de baja.

Para el caso de una transferencia desde una propiedad de inversión hacia un componente de propiedad planta y equipo, el costo tomado en cuenta para su posterior contabilización es el valor razonable a la fecha del cambio de uso. Si un componente de propiedad planta y equipo se convierte en una propiedad de inversión, La fundación lo debe contabilizar de conformidad con la política establecida para las propiedades, planta y equipo a la fecha del cambio de uso.

3.8 Activos no corrientes mantenidos para la venta y operaciones discontinuadas - Los activos no corrientes y los grupos de activos para su disposición que estén clasificados como mantenidos para la venta se miden al menor entre el valor en libros y el valor neto de realización (valor razonable menos los costos de venta). Los activos no corrientes se clasifican como mantenidos para la venta si su importe en libros se recuperará principalmente a través de una transacción de venta, en lugar de por su uso continuado. Esta condición se considera cumplida solamente cuando la venta es altamente probable y el activo o el grupo de activos para su disposición se encuentran disponibles, en sus condiciones actuales, para su venta inmediata. La administración debe estar comprometida con la venta, y se debe esperar que la venta cumpla con las condiciones para su reconocimiento como una venta dentro del año siguiente a la fecha de clasificación.

Las propiedades, planta y equipo y los activos intangibles, una vez que son clasificados como mantenidos para la venta, no se someten a depreciación ni amortización.

La Fundación presentará sus activos mantenidos para la venta de forma separada del balance general, los resultados de la operación discontinuada son presentados separadamente en el estado de resultados integral.

3.9 Costos por préstamos - Los costos por préstamos que sean directamente atribuibles a la adquisición, construcción o producción de un activo que necesariamente lleve un período de tiempo

sustancial para que esté disponible para su uso esperado o su venta, se capitalizan como parte del costo de los activos respectivos. Todos los demás costos por préstamos se contabilizan como gastos en el período en que se incurren. Los costos por préstamos incluyen los intereses y otros costos en los que incurre la Fundación en relación con la celebración de los acuerdos de préstamos.

Un activo apto es aquel que requiere de un periodo sustancial antes de estar listo para su uso o destinarse para la venta.

3.10 Deterioro del valor de los activos no financieros - A la fecha de cierre de cada período sobre el que se informa, la Fundación Hospitalaria San Vicente de Paúl evalúa si existe algún indicio que pueda generar que un activo pudiera estar deteriorado en su valor. Si existe algún indicio, o cuando se requieran pruebas anuales de deterioro para un activo, la Fundación debe estimar el importe recuperable del mismo. El importe recuperable de un activo es el mayor entre el valor razonable menos los costos de venta y su valor en uso ya sea de un activo o de una unidad generadora de efectivo, y se determina para un activo individual, salvo que el activo no genere flujos de efectivo que sean sustancialmente independientes de los de otros activos o grupos de activos. Cuando el importe en libros de un activo o de una unidad generadora de efectivo exceda su importe recuperable, el activo se considera deteriorado y se reduce el valor hasta su importe recuperable.

Para evaluar el valor en uso, los flujos de efectivo estimados se descuentan a su valor presente mediante una tasa de descuento antes de impuestos que refleja las evaluaciones corrientes del mercado sobre el valor temporal del dinero y los riesgos específicos del activo. Para la determinación del valor razonable menos los costos estimados de venta (valor neto de realización), se toman en cuenta operaciones recientes del mercado, si las hubiera, si no se utiliza el modelo de valoración que resulte más apropiado.

Para los activos en general, excluido el crédito mercantil, a la fecha de cierre de cada período sobre el que se informa se efectúa una evaluación sobre si existe algún indicio de que las pérdidas por deterioro del valor reconocidas previamente ya no existen o hayan disminuido. Si existiese tal indicio, La Fundación efectúa una estimación del importe recuperable del activo o de la unidad generadora de efectivo. Una pérdida por deterioro reconocida previamente solamente se revierte si hubo un cambio en las suposiciones utilizadas para determinar el importe recuperable de un activo desde la última vez en que se reconoció la última pérdida por deterioro del valor. La reversión se limita de manera tal que el importe en libros del activo no exceda su monto recuperable, ni exceda el importe en libros que se hubiera determinado, neto de depreciación, si no se hubiese reconocido una pérdida por deterioro para el activo en los períodos anteriores. Tal reversión se reconoce en el estado de resultados.

3.11 Arrendamientos – El Hospital evalúa si un contrato contiene un arrendamiento en su origen. El Hospital reconoce un activo por derechos de uso y un pasivo por arrendamiento correspondiente respecto a todos los contratos de arrendamiento en los que sea arrendatario, exceptuando los arrendamientos de corto plazo (plazo de 12 meses o menos) y los de activos de bajo valor (activos con valor inferior a US\$5.000); para estos arrendamientos, el Hospital reconoce los pagos de renta como un gasto operativo bajo el método de línea recta a través del periodo de vigencia del arrendamiento.

Pasivo por derecho de uso - El pasivo por arrendamiento es medido inicialmente al valor presente de los pagos de renta que no sean pagados en la fecha de inicio, descontado por la tasa implícita en el contrato. Si esta tasa no puede ser fácilmente determinada, el Hospital utiliza como tasa el costo promedio de la deuda del año anterior consolidada por país o región.

Los pagos de renta incluidos en la medición del pasivo por arrendamiento consisten en:

Pagos de renta fijos menos cualquier incentivo por arrendamiento recibido;

El monto esperado a pagarse por el arrendatario bajo garantías de valor residual;

El precio de ejercicio de opciones de compra, si el arrendatario está razonablemente certero de ejercitar las opciones; y

Pagos por penalizaciones resultantes de la terminación del arrendamiento, si el periodo del arrendamiento refleja el ejercicio de una opción de terminación del arrendamiento.

El pasivo por arrendamiento es medido subsecuentemente con el aumento del valor en libros para reflejar los intereses devengados por el pasivo por arrendamiento (usando el método de interés efectivo) y reduciendo el valor en libros para reflejar los pagos de renta realizados.

El Hospital revalúa el pasivo por arrendamiento (y realiza el ajuste correspondiente al activo por derechos de uso relacionado) siempre que:

El plazo del arrendamiento es modificado o hay un evento o cambio significativo en las circunstancias del arrendamiento resultando en un cambio en la evaluación del ejercicio de opción de compra, en cuyo caso el pasivo por arrendamiento es medido descontando los pagos de renta actualizados usando una tasa de descuento actualizada.

Los pagos de renta se modifican como consecuencia de cambios en tasa o un cambio en el pago esperado bajo un valor residual garantizado, en cuyos casos el pasivo por arrendamiento se revalúa descontando los pagos de renta actualizados utilizando la misma tasa de descuento (a menos que el cambio se deba al cambio de la tasa de descuento o de interés variable, en cuyo caso se usa una tasa de descuento actualizada).

Un contrato de arrendamiento se modifique y la modificación del arrendamiento no se contabilice como un arrendamiento separado, en cuyo caso el pasivo por arrendamiento se revalúa basándose en el plazo del arrendamiento del arrendamiento modificado, descontando los pagos de renta actualizados usando una tasa de descuento actualizada a la fecha de entrada en vigor de la modificación, solo en el caso que se dé un cambio significativo en la tasa, de lo contrario, se utilizará la misma tasa de cálculo inicial.

Activos por derecho de uso- Los activos por derechos de uso consisten en la medición inicial del pasivo por arrendamiento correspondiente, los pagos de renta realizados en o antes de la fecha de inicio, menos cualquier incentivo por arrendamiento recibido y cualquier costo inicial directo. La medición posterior es el costo menos la depreciación acumulada y pérdidas por deterioro.

Si el Hospital incurre en una obligación surgida de costos de dismantelar y remover un activo arrendado, restaurar el lugar en el cual está localizado o restaurar el activo subyacente a la condición requerida por los términos y condiciones del arrendamiento, se debe reconocer una provisión medida conforme a la política de Provisiones, pasivos contingentes y activos contingentes. En la medida en que los costos se relacionen a un activo por derechos de uso, los costos son incluidos en el activo por derechos de uso relacionado.

Los activos por derechos de uso se deprecian sobre el periodo que resulte más corto entre el periodo del arrendamiento y la vida útil del activo subyacente. Si un arrendamiento transfiere la propiedad del activo subyacente o el costo del activo por derechos de uso refleja que el Hospital planea ejercer una opción de compra, el activo por derechos de uso se depreciará sobre la vida útil. La depreciación comienza en la fecha de inicio del arrendamiento.

Los activos por derechos de uso son presentados como un concepto separado en el estado de situación financiera.

El Hospital aplica la política de Deterioro del valor de los activos tangibles para determinar si un activo por derechos de uso está deteriorado y contabiliza cualquier pérdida por deterioro identificada.

Los arrendamientos con rentas variables que no dependen de un índice o tasa no son incluidos en la medición del pasivo por arrendamiento y del activo por derechos de uso. Los pagos relacionados son reconocidos como un gasto en el periodo en el que sucede el evento o condición que desencadena los pagos y son incluidos en el concepto de gastos de arrendamiento en el estado de resultados.

3.12 Pasivos financieros

Reconocimiento y medición inicial - Los pasivos financieros se clasifican como pasivos financieros al valor razonable con cambios en resultados, préstamos y cuentas por pagar, o como derivados según corresponda. La Fundación determina la clasificación de los pasivos financieros al momento de su reconocimiento inicial.

Todos los pasivos financieros se reconocen inicialmente por su valor razonable más los costos de transacción directamente atribuibles, para los préstamos y cuentas por pagar. Los pasivos financieros de la Fundación incluyen cuentas por pagar comerciales, préstamos y otras cuentas por pagar, descubiertos en cuentas corrientes bancarias, contratos de garantía financiera e instrumentos financieros derivados.

Medición posterior - La medición posterior de los pasivos financieros depende de su clasificación, de la siguiente manera:

Pasivos financieros al valor razonable con cambios en resultados - Los pasivos financieros al valor razonable con cambios en resultados incluyen los pasivos financieros mantenidos para negociar y los pasivos financieros designados al momento de su reconocimiento inicial como al valor razonable con cambios en resultados.

Los pasivos financieros se clasifican como mantenidos para negociar si se contraen con el propósito de negociarlos en un futuro cercano. Esta categoría incluye los instrumentos financieros derivados tomados por la Fundación, que no se designan como instrumentos de cobertura en relaciones de cobertura. Los derivados implícitos separados también se clasifican como mantenidos para negociar,

Las ganancias o pérdidas por pasivos mantenidos para negociar se reconocen en el estado de resultados.

Préstamos que devengan interés - Después del reconocimiento inicial, los préstamos que devengan intereses se miden al costo amortizado utilizando el método de la tasa de interés efectiva. Las ganancias y pérdidas se reconocen en el estado de resultados.

El costo amortizado se calcula tomando en cuenta cualquier descuento o prima en la adquisición y las comisiones o los costos que sean una parte integrante de la tasa de interés efectiva. La amortización de la tasa de interés efectiva se reconoce como costo financiero en el estado de resultados.

Baja en cuentas - Un pasivo financiero se da de baja cuando la obligación especificada en el correspondiente contrato haya sido pagada o cancelada, o haya expirado.

Cuando un pasivo financiero existente es reemplazado por otro proveniente del mismo prestamista bajo condiciones sustancialmente diferentes, o si las condiciones de un pasivo existente se modifican de manera sustancial, tal modificación se trata como una baja del pasivo original y el reconocimiento de un nuevo pasivo, y la diferencia en los importes respectivos en libros se reconocen en el estado de resultados.

3.13 Beneficios a empleados

Beneficios a empleados corto plazo - Los beneficios a empleados de corto plazo son aquellos beneficios (distintos a los beneficios por terminación) cuyo pago será totalmente atendido en el término de los doce meses siguientes al cierre del periodo en el cual los empleados han prestado sus servicios. Estos beneficios se encuentran reconocidos por la Fundación en una base no descontada y son reconocidos como gastos a medida que el servicio es recibido.

Beneficios postempleo - Beneficios post-empleo son beneficios a los empleados (diferentes de las indemnizaciones por cese y beneficios a los empleados a corto plazo) que se pagan después de completar su periodo de empleo.

Planes de beneficios definidos - La contabilización de los planes de beneficios definidos requiere suposiciones actuariales para medir la obligación contraída y el gasto, y existe la posibilidad de obtener ganancias o pérdidas actuariales. Más aún, las obligaciones se miden según una base descontada, puesto que existe la posibilidad de que sean liquidadas muchos años después de que los empleados hayan prestado los servicios relacionados.

Una entidad utilizará el método de la unidad de crédito proyectada para determinar el valor presente de sus obligaciones por beneficios definidos, y el costo del servicio presente relacionado y, en su caso, el costo de servicios pasados.

Las suposiciones actuariales constituyen las mejores estimaciones del Hospital sobre las variables que determinaran el costo final de proporcionar los beneficios post-empleo:

- a) Suposiciones demográficas acerca de las características de los empleados actuales y pasados (y las personas que tiene a su cargo) que puedan recibir los beneficios. Las suposiciones demográficas tienen relación con temas tales como:
 - i. Mortalidad.
 - ii. Tasas de rotación entre empleados, incapacidad y retiros prematuros.
 - iii. La proporción de partícipes del plan con beneficiarios que tienen derecho a los beneficios.
 - iv. La proporción de partícipes en el plan que elegirán cada opción de pago disponible en las condiciones del plan.
 - v. Tasas de peticiones de pensión, en los planes para asistencia médica.
- b) Suposiciones financieras, que tienen relación con los siguientes elementos
 - i. La tasa de descuento.
 - ii. Niveles de beneficio, excluyendo los costos de los beneficios a satisfacer por los empleados, y salario futuro.

Una de las suposiciones actuariales que tiene efectos significativos es la tasa de descuento. Esta tasa de descuento refleja el valor temporal del dinero, pero no el riesgo actuarial o de inversión. Además, la tasa de descuento no refleja el riesgo de crédito específico que asume los acreedores del Hospital, ni tampoco refleja el riesgo de que el comportamiento de las variables en el futuro pueda diferir de las suposiciones actuariales.

La tasa de descuento reflejará el calendario estimado de los pagos de los beneficios. En la práctica, una entidad a menudo consigue esto aplicando un promedio ponderado de la tasa de descuento que refleja el calendario y el importe estimado de los pagos de los beneficios y la manera en que los beneficios han de ser pagados.

El método de la unidad de crédito proyectada requiere que una entidad atribuya parte de los beneficios al periodo corriente (con el fin de determinar el costo del servicio presente) y parte de los periodos presente y anteriores (con el fin de determinar el valor presente de las obligaciones por beneficios definidos). Una entidad repartirá los beneficios entre los periodos en que surja la obligación de pago sobre los beneficios post-empleo. Esta obligación surge a medida que los empleados prestan los servicios, a cambio de los beneficios post-empleo por los que una entidad espera pagar en periodos futuros sobre los que se informa. Las técnicas actuariales permiten que una entidad mida esta obligación con la suficiente fiabilidad como para justificar el reconocimiento de un pasivo.

La obligación se incrementa hasta el momento en que cualquier servicio posterior prestado por el empleado no lleve a un importe significativo de aumento de los beneficios posteriores por ello, todos los beneficios se atribuyen a periodos que terminen en esa fecha y a los que sean anteriores a la misma. Los beneficios se distribuirán a periodos contables individuales utilizando la fórmula del plan de beneficios.

Beneficios de largo plazo - Otros beneficios a los empleados a largo plazo, son todos los beneficios a los empleados diferentes de los beneficios a los empleados a corto plazo, beneficios posteriores al periodo de empleo e indemnizaciones por cese. Corresponde a beneficios cuyo pago será totalmente atendido posterior a los doce meses siguientes al cierre del periodo en el cual los empleados han prestado sus servicios

El Hospital otorga el beneficio de una prima de antigüedad a sus empleados, el cual consiste en un pago monetario por cada cinco años de labor en el Hospital, para esto se hace uso de un modelo simplificado en el cálculo del valor razonable de la provisión por prima de antigüedad, esta metodología tiene en cuenta factores como: rotación de empleados, edad actual y años laborados.

Para el cálculo se utilizó el modelo de regresión logística no condicional, la regresión logística modela la probabilidad de un proceso binomial como la función logística de una combinación lineal de las variables independientes.

3.14 Provisiones, pasivos contingentes y activos contingentes

Provisiones - Las provisiones se reconocen cuando la Fundación tiene una obligación presente (legal o implícita) como resultado de un suceso pasado, es probable que la fundación tenga que desprenderse de recursos que incorporan beneficios económicos para cancelar la obligación, y cuando pueda hacerse una estimación fiable del importe de la misma. El gasto correspondiente a cualquier provisión se presenta en el estado de resultados a menos que otra norma indique lo contrario.

Pasivo contingente - Un pasivo contingente surge cuando existe una obligación posible surgida a raíz de sucesos pasados, cuya existencia ha de ser confirmada sólo por la ocurrencia, o no ocurrencia, de uno o más sucesos inciertos en el futuro, que no están enteramente bajo el control de la fundación, o cuando existe una obligación presente surgida a raíz de sucesos pasados, para la que no es probable que se vaya a requerir una salida de recursos que incorpora beneficios económicos para cancelar la obligación o cuyo importe no pueda medirse con suficiente fiabilidad.

Las obligaciones que cumplen con los criterios de reconocimiento de pasivos se clasifican como provisiones, las que no cumplen se clasifican como pasivos contingentes. En los pasivos contingentes también se incluyen las obligaciones posibles. La clasificación de obligaciones es importante porque las provisiones deben reconocerse en el balance general de la fundación, mientras que los pasivos contingentes no.

Activo contingente - Un activo contingente es un activo de naturaleza posible, surgido a raíz de sucesos pasados, cuya existencia ha de ser confirmada sólo por la ocurrencia, o no ocurrencia, de uno o más sucesos inciertos en el futuro, que no están enteramente bajo el control de la fundación. Los activos contingentes no se reconocen en el balance general. Sin embargo, en ciertas circunstancias, se revela información sobre estos en las notas.

3.15 Ingresos de actividades ordinarias - La Fundación reconoce los ingresos por la prestación de servicios de salud.

Los ingresos se miden en función de la contraprestación especificada en un contrato con un cliente y excluyen los saldos cobrados en nombre de terceros.

Venta de servicios salud – Los ingresos por prestación de servicios de salud a los pacientes se reconocen al valor cobrado o por cobrar a los pacientes, terceros pagadores (Aseguradoras, Empresas promotoras de salud, Administradoras de régimen subsidiado) y otros por los servicios de salud prestados por la Fundación. Los ingresos son reconocidos contablemente cuando se cumplen las obligaciones de desempeño.

Las obligaciones de desempeño se determinan en función de la naturaleza de los servicios provistos por la Fundación. Los ingresos por obligaciones de desempeño satisfechas a lo largo del tiempo se reconocen sobre la base de los cargos incurridos en los episodios (orden) de cada paciente. Este método proporciona una descripción fiel de la transferencia de servicios a lo largo del plazo de la obligación de desempeño basada en los insumos y servicios necesarios para la atención a un paciente. En general, las obligaciones de desempeño satisfechas a lo largo del tiempo se relacionan con los pacientes que reciben servicios de atención de hospitalización. La Fundación mide la obligación de desempeño desde la admisión en el hospital hasta el punto en que ya no se requiere brindar servicios a ese paciente, lo que generalmente ocurre en el momento del alta. Estos servicios se consideran una única obligación de desempeño y tienen una duración de menos de un año. Los ingresos por obligaciones de desempeño satisfechas en un momento determinado se reconocen cuando se prestan los servicios y la Fundación no estima que sea necesario proporcionar servicios adicionales al paciente, ejemplo consultas específicas o tratamientos médicos ambulatorios (Un solo día).

Para los pacientes hospitalizados no facturados para los cuales la obligación de desempeño se realiza a lo largo del tiempo, el Hospital realiza un ingreso estimado al cierre del periodo correspondiente a insumos y servicios prestados al paciente y cargados a su episodio (orden).

Cuando la Fundación recibe pagos anticipados para la prestación de servicios o para la entrega de bienes o servicios en periodos futuros, deberán reconocer un pasivo no financiero (ingreso diferido)

por el valor razonable de la contraprestación recibida. El pasivo reconocido, deberá ser trasladado al ingreso dentro del estado de resultados, en la medida en que se preste el servicio o se realice la venta del bien. En cualquier caso, el pasivo reconocido deberá ser trasladado al ingreso en su totalidad, cuando finalice la obligación de la Fundación de entregar el bien o prestar servicios para los cuales fue entregado el anticipo.

El monto de los ingresos que surgen de una transacción, generalmente es determinado por acuerdo al contrato o normatividad de contratación de salud entre la Fundación y el comprador o el usuario del servicio, mediante la concertación de tarifas de cada uno de los servicios que conforman el portafolio. El precio o tarifa de la transacción está basado en los valores que tendrá derecho al pago por el paciente, compañías de seguro u aseguradoras.

Para la Fundación, en casi todos los casos, la contraprestación se da en la forma de efectivo o equivalente de efectivo y el monto de los ingresos es el monto de efectivo o equivalentes de efectivo recibido o por recibir. Sin embargo, cuando la contraprestación se recibe en un periodo superior a seis meses, el valor razonable de dicha contraprestación podría ser menor que la cantidad nominal de efectivo o equivalentes de efectivo por recibir; por lo tanto, se deberá aplicar el método del costo amortizado, descontando los flujos futuros a una tasa de mercado.

La diferencia entre el valor razonable y el valor nominal de la contraprestación deberá ser reconocida como ingresos por intereses durante el plazo estimado de pago.

Para efectos de reconocer el valor razonable de los ingresos de operaciones ordinarias, la administración trabaja con estadísticas de porcentajes históricos de recaudo por cliente, de porcentajes históricos de glosas aceptadas y de porcentajes históricos de descuentos tomados por nuestros clientes. Estas estadísticas se reconocen en la información financiera como un menor valor de los ingresos por operaciones ordinarias.

3.16 Conversión de moneda extranjera - Los estados financieros de la Fundación San Vicente de Paúl se presentan en pesos colombianos, que a la vez es su moneda de funcional.

Transacciones y saldos - Las transacciones en moneda extranjera son inicialmente registradas por la Fundación a las tasas de cambio de sus respectivas monedas funcionales a la fecha en que esas transacciones reúnen por primera vez las condiciones para su reconocimiento.

Los activos y pasivos monetarios denominados en moneda extranjera se convierten a la tasa de cambio de cierre de la moneda funcional vigente a la fecha de cierre del período sobre el que se informa.

Todas las diferencias que surjan de la liquidación o conversión de partidas monetarias se reconocen en los resultados, a excepción de las que correspondan a otro resultado integral.

Las partidas no monetarias que se miden en términos de su costo histórico en moneda extranjera se convierten utilizando las tasas de cambio vigentes a la fecha de las transacciones originales. Las partidas no monetarias que se miden por su valor razonable en moneda extranjera se convierten utilizando las tasas de cambio a la fecha en la que se determine ese valor razonable. Las ganancias o pérdidas que surjan de la conversión de partidas no monetarias medidas por su valor razonable se reconocen en función de los resultados del periodo o en otro resultado integral.

3.17 Medición al valor razonable - Valor razonable es el precio que sería recibido por vender un activo o pagado por transferir un pasivo en una transacción ordenada entre participantes del mercado. Esa definición de valor razonable enfatiza que el valor razonable es una medición basada

en el mercado, no una medición específica de una sociedad. Al medir el valor razonable, una Fundación utiliza los supuestos que los participantes del mercado utilizarían al fijar el precio del activo o pasivo en condiciones de mercado presentes, incluyendo supuestos sobre el riesgo. En consecuencia, la intención de mantener un activo o liquidar o satisfacer de otra forma un pasivo no es relevante al medir el valor razonable.

Para propósitos de revelación, la norma requiere clasificar en tres niveles los datos de entrada de técnicas de valoración utilizadas para medir el valor razonable. La jerarquía del valor razonable concede la prioridad más alta a los precios cotizados (sin ajustar) en mercados activos para activos y pasivos idénticos (datos de entrada de Nivel 1) y la prioridad más baja a los datos de entrada no observables (datos de entrada de Nivel 3).

Los datos de entrada de nivel 1 son precios cotizados (sin ajustar) en mercados activos para activos o pasivos idénticos a los que la fundación puede acceder en la fecha de la medición. Los datos de entrada de Nivel 2 son distintos de los precios cotizados incluidos en el Nivel 1 que son observables para los activos o pasivos, directa o indirectamente. Los datos de entrada de Nivel 3 son datos no observables para el activo o pasivo.

3.18 Materialidad - Las omisiones o inexactitudes de partidas son materiales (o tienen importancia relativa) si pueden, individualmente o en su conjunto, influir en las decisiones económicas tomadas por los usuarios con base en los estados financieros. La materialidad dependerá de la magnitud y las naturalezas de la omisión o inexactitud, enjuiciadas en función de las circunstancias particulares en que se hayan producido.

Las evaluaciones y decisiones necesarias para la preparación de estados financieros deben basarse en lo relativamente importante, para lo cual se necesita emplear el buen juicio profesional. El concepto de materialidad está estrechamente vinculado con el de revelación completa, que solamente concierne a la información relativamente importante.

Los estados financieros deben revelar todas las partidas relevantes para afectar evaluaciones o toma de decisiones.

3.19. Subvenciones del gobierno - Las subvenciones del gobierno no son reconocidas hasta que no exista una seguridad razonable de que el Hospital cumplirá con las condiciones ligadas a ellas; y se recibirán las subvenciones. Las subvenciones del gobierno deben reconocerse como ganancias o pérdidas sobre una base sistemática, a lo largo de los periodos necesarios para compensarlas con los costos relacionados. Las subvenciones del gobierno cuya principal condición sea que el Hospital compre, construya o de otro modo adquiera activos no corrientes se reconocen como ingresos diferidos en el estado de situación financiera y son transferidas a ganancias o pérdidas sobre una base sistemática y racional sobre la vida útil de los activos relacionados.

Toda subvención del gobierno a recibir en compensación por gastos o pérdidas ya incurridos, o bien con el propósito de prestar apoyo financiero inmediato al Hospital, sin costos posteriores relacionados, se reconocerá en ganancias o pérdidas del periodo en que se convierta en exigible y son reconocidas en otros ingresos.

4. JUICIOS Y ESTIMACIONES CONTABLES CRÍTICAS

4.1 Juicios - La preparación de los estados financieros del Hospital requiere que la administración deba realizar juicios, estimaciones y suposiciones contables que afectan los importes de ingresos, gastos, activos y pasivos informados y la revelación de pasivos contingentes al cierre del período sobre el que se informa. Por esta razón, la incertidumbre sobre tales estimaciones podría dar lugar a

que en el futuro se requiera realizar ajustes significativos a los importes en libros de los activos o pasivos afectados.

4.2 Estimaciones y suposiciones - La Fundación procede a revelar las suposiciones claves relacionadas con la ocurrencia de sucesos futuros y otras fuentes clave de estimaciones que a la fecha de cierre del presente periodo sobre el que se informa poseen un alto riesgo de ocasionar ajustes significativos sobre los importes en libros de los activos y los pasivos durante los próximos ejercicios.

La preparación de los estados financieros de la Fundación ha requerido del uso de suposiciones y estimaciones considerando los parámetros y la información disponible, sin embargo las circunstancias y suposiciones actuales sobre los acontecimientos futuros podrían variar debido a cambios en el mercado o a circunstancias que surjan más allá del control del Hospital. A continuación se resumen las estimaciones y suposiciones más relevantes empleadas en la elaboración de los estados financieros:

Deterioro de cartera de salud - La Fundación reconoce las pérdidas crediticias esperadas durante la vida del crédito para las cuentas por cobrar de salud. Las pérdidas crediticias esperadas en estos activos financieros se estiman utilizando una matriz de provisión basada en la experiencia histórica de pérdidas crediticias de la Fundación, ajustada por factores que son específicos de los deudores, las condiciones económicas generales y una evaluación tanto de la dirección actual como de la previsión de condiciones en la fecha de presentación, incluido el valor temporal del dinero cuando corresponda.

El análisis de la cartera contempla la razonabilidad y el estado de deuda para cada cliente, asignando un porcentaje de deterioro de pérdida esperada de acuerdo con su antigüedad.

Planes de beneficios definidos - El costo del plan de pensión de beneficios definidos y de las otras prestaciones de salud post-empleo, y el valor presente de la obligación del plan de pensión se determinan mediante valuaciones actuariales. Las valuaciones actuariales implican varios supuestos que podrían diferir de los acontecimientos que efectivamente tendrán lugar en el futuro.

Prima de antigüedad - La fundación otorga el beneficio de una prima de antigüedad a sus empleados, el cual consiste en un pago monetario por cada cinco años de labor en el Hospital, para esto se hará uso de un modelo simplificado en el cálculo del valor razonable de la provisión por prima de antigüedad, esta metodología tiene en cuenta factores como: rotación de empleados, edad actual y años laborados.

Para el cálculo se utilizó el modelo de regresión logística no condicional, la regresión logística modela la probabilidad de un proceso binomial como la función logística de una combinación lineal de las variables independientes.

Demandas y litigios - Las demandas y litigios en contra son clasificados de acuerdo con su probabilidad de ocurrencia, como probables, posibles y remotos. Para los probables se reconoce provisión y se revela en notas, los posibles sólo son revelados en notas y los remotos no reconocerán provisión ni serán revelados en notas. El hospital tiene reconocidas las provisiones para las demandas en contra de tipo civil y laboral.

La administración y los asesores legales evalúan estas situaciones con base en su naturaleza, la probabilidad de que se materialicen y las sumas involucradas, para decidir sobre los importes reconocidos en estados financieros. Este análisis, el cual puede requerir considerables juicios, incluye procesos legales instaurados en contra de la Fundación y reclamos aún no iniciados. De acuerdo con

la evaluación de la administración y guías establecidas en las NIIF, se han constituido provisiones para cumplir con estos costos cuando se considera que la contingencia es probable y se pueden hacer estimados razonables de dicho pasivo.

5. NORMAS EMITIDAS POR EL IASB AÚN NO VIGENTES EN COLOMBIA

Las normas e interpretaciones que han sido publicadas por el Consejo de Normas Internacionales de Contabilidad (IASB, por sus siglas en inglés), pero que aún no han sido incorporadas por Decreto en Colombia se revelan a continuación. El Hospital adoptaran esas normas en la fecha que entren en vigencia, de acuerdo con los decretos emitidos por las autoridades locales. La Compañía anticipa que la adopción de estos estándares e interpretaciones del IASB, aún no vigentes en Colombia, no tendrán un impacto material

Enmiendas a la NIC 1 y a las Declaraciones de prácticas 2 de NIIF Revelación de políticas contables

Las enmiendas cambian los requerimientos de la NIC 1 con respecto a la revelación de las políticas contables. La modificación reemplaza los términos "políticas contables significativas" con "información de las políticas contables materiales". La información de las políticas contables son materiales cuando se considera que, en conjunto con otra información incluida en los estados financieros de una entidad, pueden influir en la toma de decisiones de los usuarios primarios de los estados financieros de uso general.

Los párrafos de soporte en la NIC 1 se modifican para aclarar la información de las políticas contables que se relacionan a transacciones inmateriales, otros eventos o condiciones que sean por sí solos materiales. Para darle soporte a estas modificaciones, el IASB ha desarrollado una guía y ejemplos para explicar y demostrar la aplicación de los "4 pasos del proceso de materialidad" descrito en las declaraciones de las prácticas 2 de NIIF.

Las modificaciones a la NIC 1 estarán vigentes por los períodos anuales que empiecen el 1 de enero de 2021, con opción a aplicación anticipada y son aplicadas prospectivamente. Las modificaciones a las declaraciones de las prácticas 2 de NIIF no contienen una fecha de vigencia o requerimientos de transición.

Modificaciones a la NIC 8 Definición de las estimaciones contables

Las modificaciones reemplazan la definición de un cambio en estimaciones contables. Bajo la nueva definición, las estimaciones contables son "importes monetarios, en los estados financieros, que están sujetos a incertidumbre en la medición". La definición de un cambio en las estimaciones contables fue eliminada. Sin embargo, el IASB mantuvo el concepto de cambios en una estimación contable en la norma con las siguientes aclaraciones:

Un cambio en una estimación contable son los resultados de nueva información obtenida, nuevos desarrollos o de poseer más experiencia. Por su propia naturaleza, un cambio en una estimación contable no está relacionada con periodos anteriores ni tampoco es una corrección de error.

Los efectos sobre una estimación contable de un cambio en un dato de entrada o en una técnica de medición son cambios en estimaciones contables, a menos que procedan de la corrección de errores de periodos anteriores.

Las modificaciones estarán vigentes por los períodos anuales que empiecen el 1 de enero de 2023 para los cambios en las políticas contables y los cambios en estimaciones contables que ocurran en o después del inicio de dicho período con opción a aplicación anticipada.

Modificaciones a la NIC 12 Impuestos diferidos relacionados a los activos y pasivos que surgen de una sola transacción

Las modificaciones introdujeron otra excepción adicional aparte de la exención del reconocimiento inicial. En las modificaciones, una entidad no aplica la excepción de reconocimiento inicial para las transacciones que dan lugar a diferencias temporales gravables y deducibles.

Dependiendo de la ley aplicable de impuestos, las diferencias temporales gravables y deducibles pueden darse en el reconocimiento inicial de un activo y un pasivo en una transacción que no sea una combinación de negocios y no afecte la contabilidad ni las utilidades gravables.

Siguiendo las modificaciones a la NIC 12, se requiere que una entidad reconozca los impuestos diferidos activo y pasivo, con el reconocimiento de cualquier impuesto diferido activo estando sujeto al criterio de recuperabilidad.

Las modificaciones aplican a las transacciones que ocurran en o después del primer período comparativo del que se presenta. Adicionalmente, al inicio del primer período comparativo una entidad reconoce:

Un impuesto diferido activo (en la medida que sea probable que el ingreso gravable está disponible contra la diferencia temporal deducible) y un impuesto diferido pasivo para todas las deducciones gravables y temporales asociadas con:

Activos por derecho de uso y pasivos por arrendamientos

Desmantelamiento restauración y pasivos similares que correspondan a montos reconocidos como parte de los costos relacionados al activo

El efecto acumulado al inicio de la aplicación de las modificaciones como un ajuste en los saldos iniciales de las utilidades retenidas (o algún otro componente de capital, como corresponda) a la fecha.

Las modificaciones estarán vigentes por los períodos anuales que empiecen el 1 de enero de 2023, con opción a aplicación anticipada.

Modificaciones a NIIF 10 y NIC 28 Venta o contribución de activos entre un inversionista y su asociada o negocio conjunto

Las modificaciones a la NIIF 10 y la NIC 28 tratan con situaciones en las que hay una venta o contribución de activos entre un inversionista y su asociada o negocio conjunto.

Específicamente, las modificaciones establecen que la utilidad o pérdida resultante de la pérdida de control de una subsidiaria que no contiene un negocio, en una transacción con una asociada o un negocio conjunto contabilizada por el método de participación, se reconocen en los resultados de la controladora solo en la medida de las participaciones en esa asociada o negocio conjunto de otros inversores no relacionados con el inversor.

Del mismo modo, la utilidad o pérdida por la remediación a valor razonable de la inversión retenida en la antigua subsidiaria (que se ha convertido en una asociada o un negocio conjunto contabilizada por el método de participación) se reconoce en los resultados de la controladora solo en la medida de la participación de los inversionistas no relacionados en la nueva asociada o negocio conjunto.

La fecha de entrada en vigor de las modificaciones aún no ha sido fijada por el IASB; sin embargo, se permite la aplicación anticipada.

6. EFECTIVO Y EQUIVALENTES DE EFECTIVO

Para propósitos del estado de flujo de efectivo, el efectivo y equivalentes de efectivo incluye efectivo y bancos. El efectivo y equivalentes de efectivo al final del periodo sobre el que se informa como se muestra en el estado consolidado de flujo de efectivo puede ser conciliado con las partidas relacionadas en el estado consolidado de situación financiera de la siguiente manera:

	2021	2020
Caja	\$ 24.292	\$ 41.099
Bancos (1)	1.495.396	1.612.240
Cuentas de Ahorros (2)	1.842.204	12.521
Fondos (3)	1.111.867	1.134.600
Depósitos a la vista (4)	<u>3.184.599</u>	<u>6.412.743</u>
Total	<u>\$ 7.658.358</u>	<u>\$ 9.213.203</u>

- (1) Incluye moneda extranjera en 2021 de USD\$ 66,878.21 en 2020 por USD\$ 126,757.84
- (2) Durante el periodo, El Hospital ha incrementando los montos de efectivo en cuentas de ahorro, principalmente porque algunas carteras colectivas han disminuido rentabilidad por debajo de lo esperado.
- (3) Existe restricción sobre el saldo de fondos destinados para pensiones y cesantías del personal.
- (4) Corresponden a las carteras colectivas con rendimientos de \$17.325 (2020 – 299.546).

7. DEUDORES Y OTRAS CUENTAS POR COBRAR

Entidades Promotoras de Salud	\$ 153.798.754	\$ 132.545.334
Empresas Sociales del Estado	6.432.675	9.224.812
Vinculados	3.521.140	4.316.160
Instituciones Prestadoras de Salud	2.582.647	2.158.458
Fondo de Solidaridad y Garantía	3.127.817	3.398.118
Compañías aseguradoras	9.616.101	8.621.777
Particulares personas jurídicas	694.600	633.155
Compañías de medicina prepagada	605.508	188.850
Administradoras de riesgos profesionales	<u>784.611</u>	<u>805.047</u>
Subtotal cartera empresas (1)	181.163.853	161.891.711
Cuentas corrientes comerciales	60.077.959	39.144.781
Pacientes sin egresar	14.962.169	14.209.068
Deudores varios	4.783.725	18.509.462
Particulares personas naturales (1)	3.805.862	3.572.468
Préstamos a trabajadores	<u>146.428</u>	<u>162.752</u>
Total	264.939.996	237.490.242

	2021	2020
Menos: Anticipos y avances clientes	(2.527.775)	(4.059.557)
Menos: provisión de deudores (2)	<u>(60.924.061)</u>	<u>(45.972.645)</u>
Total	<u>\$ 201.488.160</u>	<u>\$ 187.458.040</u>
Porción corriente	172.864.811	160.437.413
Porción no corriente	28.623.349	27.020.627

De acuerdo con las normas que regulan el sistema de salud para la facturación que no presenta objeciones, el tiempo estipulado para su reconocimiento son 30 días hábiles luego de su radicación. No se hace ningún recargo por intereses sobre las cuentas por cobrar.

(1) Antigüedad de la cartera de salud de empresas y pacientes particulares es:

Corriente y 0 – 1 año	\$ 103.036.215	\$ 91.690.191
1 a 2 años	20.914.933	22.601.075
2 a 3 años	16.546.377	10.461.217
3 a 4 años	7.638.101	15.130.893
Mayor a 4 años	<u>36.834.089</u>	<u>25.580.803</u>
	<u>\$ 184.969.715</u>	<u>\$ 165.464.179</u>
Cartera salud empresas	181.163.853	161.891.711
Cartera salud particulares	3.805.862	3.572.468

La siguiente tabla detalla el perfil de riesgo de las cuentas por cobrar comerciales según la matriz de provisiones del Hospital:

31 de diciembre de 2021	Corriente y 0 – 1 año	1 a 2 años	2 a 3 años	3 a 4 años	Mayor a 4	Total
Tasa de pérdida esperada de crédito	7%	20%	46%	72%	100%	
Valor en libros bruto	103.036.215	20.914.933	16.546.377	7.638.101	36.834.089	184.969.715
Pérdidas crediticias esperadas durante la vida del crédito	6.697.354	4.264.555	7.628.631	5.499.433	36.834.088	60.924.061

31 de diciembre de 2020	Corriente y 0 – 1 año	1 a 2 años	2 a 3 años	3 a 4 años	Mayor a 4	Total
Tasa de pérdida esperada de crédito	4%	13%	40%	62%	100%	
Valor en libros bruto	91.690.191	22.601.075	10.461.217	15.130.893	25.580.803	165.464.179
Pérdidas crediticias esperadas durante la vida del crédito	3.850.988	2.960.741	4.163.564	9.416.549	25.580.803	45.972.645

(2) Movimiento en la provisión para cuentas de cobro dudoso:

	2021	2020
Saldo al inicio del año	\$ 45.972.645	\$ 39.842.668
Pérdidas por deterioro reconocidas sobre las cuentas por cobrar	24.600.000	20.400.000
Castigo de importes considerados como incobrables durante el año	<u>(9.648.584)</u>	<u>(14.270.023)</u>
Saldo al final de año	<u>\$ 60.924.061</u>	<u>\$ 45.972.645</u>

8. OTROS ACTIVOS FINANCIEROS

Activos financieros a valor razonable		
Acciones (1)	\$ 32.711	\$ 32.711
Bonos (2)	-	50.204
Participaciones (3)	<u>50.883</u>	<u>37.114</u>
Total	<u>\$ 83.594</u>	<u>\$ 120.029</u>
Porción corriente	<u>\$ 8.193</u>	<u>\$ 58.397</u>
Porción no corriente	<u>\$ 75.401</u>	<u>\$ 61.632</u>

(1) La Fundación posee acciones en diferentes compañías, tal como se muestra a continuación:

Activos financieros a valor razonables a través de Otro Resultado Integral		
Alumina	\$ 18.677	\$ 18.677
Hotel Nutibara	3.494	3.494
Fabricato	1.819	1.819
Promotora Hoteles	11	11
Everfit	<u>517</u>	<u>517</u>
Subtotal	24.518	24.518

	2021	2020
Activos financieros a valor razonables a través de resultados		
Banco Colpatría	<u>8.193</u>	<u>8.193</u>
Total	<u>\$ 32.711</u>	<u>\$ 32.711</u>
(2) La Fundación dio de baja en el 2021 el bono de interbolsa por no ser recuperable		
(3) Se continua con aportes en dos cooperativas de acuerdo con el siguiente detalle:		
Cooperativa de Hospitales de Antioquia	\$ 44.883	\$ 31.114
Organización para la Excelencia de la Salud	<u>6.000</u>	<u>6.000</u>
Total	<u>\$ 50.883</u>	<u>\$ 37.114</u>

9. INVENTARIOS

Medicamentos	\$ 3.346.286	\$ 2.961.132
Materiales medico quirúrgicos	3.076.335	3.315.897
Materiales reactivos y laboratorio	278.413	360.087
Materiales, repuestos y accesorios	574.312	806.982
Deterioro de inventario (1)	<u>(191.926)</u>	<u>(196.528)</u>
	<u>\$ 7.083.420</u>	<u>\$ 7.247.570</u>

El costo de los inventarios reconocido en resultados durante el periodo con respecto a las operaciones que continúan fue de \$74.026.273 (31 de diciembre de 2020: \$63.372.240).

A diciembre 31 de 2021 y 2020 no se tienen restricciones ni gravámenes sobre el valor de los inventarios

(1) El movimiento del deterioro de inventarios fue el siguiente

Saldo inicial del año	\$ 196.528	\$ 192.905
Deterioro del año	267.643	221.229
Bajas de inventario	<u>(272.245)</u>	<u>(217.606)</u>
Saldo final del año	<u>\$ 191.926</u>	<u>\$ 196.528</u>

10. INVERSIONES EN ASOCIADAS

Nombre de la asociada	Actividad principal	Lugar de constitución y operaciones	Proporción de participación accionaria y poder de voto	
			2021	2020
Tecnostent	Diseño y fabricación de stents gastrointestinales o de vías digestivas	Colombia	45%	45%

Esta asociada se contabiliza utilizando el método de la participación en estos estados financieros.

De conformidad con el acuerdo accionario, la Fundación posee el 45% del derecho a voto en la asamblea de accionistas de Tecnostent.

Al aplicar el método de participación, se utilizaron los estados financieros de Tecnostent para el año terminado al 31 de diciembre de 2021.

La información financiera resumida con respecto a cada una de las asociadas materiales del Hospital se presenta a continuación:

	2021	2020
Total activos	\$ 1.670.082	\$ 1.737.0
Total pasivos	<u>146.940</u>	<u>277.076</u>
Patrimonio neto	<u>1.523.142</u>	<u>1.459.9</u>
Participación del Hospital en los activos netos de las asociadas	<u>685.413</u>	<u>656.983</u>
Total utilidad del año	<u>51.025</u>	<u>130.8</u>
Participación del Hospital en las utilidades de la asociada	<u>\$ 22.961</u>	<u>\$ 58.8</u>

11. PROPIEDAD, PLANTA Y EQUIPO

Terrenos	\$ 43.731.000	\$ 43.731.000
Edificaciones	115.124.323	114.113.921
Maquinaria y equipo	2.228.250	2.193.100
Muebles y enseres	2.360.886	2.342.798
Equipo de cómputo y comunicaciones	5.496.020	5.359.051
Equipo médico científico	35.623.219	34.706.714
Equipo de transporte	247.930	247.930
Depreciación acumulada	<u>(44.596.174)</u>	<u>(39.919.536)</u>
Total	<u>\$ 160.215.454</u>	<u>\$ 162.774.978</u>

11.1 Pérdidas por deterioro reconocidas durante el año - Durante el 2021, no se identificaron indicios de que los activos se encontraban deteriorados. Basado en la evaluación de deterioro no se presentó una asignación de deterioro a la Unidad Generadora de efectivo.

11.2 Propiedad, planta y equipo – En el 2020 debido a la contingencia de COVID-19, se recibieron donaciones de diferentes entidades y personas, entre las mas representativas estuvieron las del grupo SEGUROS DE VIDA SURAMERICANA y FUNDACION GRUPO ARGOS. Gran parte de estos recursos fueron destinados para la dotación de varias salas de cuidados intensivos con adquisiciones de equipos medico científico y otros activos.

11.3 Edificaciones: En el año 2021 se activaron dos construcciones en curso dentro del Hospital, entre ellos estan la construcción del banco de tejidos en el tercer piso del edificio de Servicios de Salud, puesta en marcha en junio de 2021 y la construcción del Tomografo puesta en marcha en septiembre de 2021.

El movimiento de propiedad, planta y equipo es:

	Terrenos	Edificaciones	Maquinaria y Equipo	Muebles y Enseres	Equipo de Cómputo	Equipo Médico Científico	Equipo de Transporte	Total
Costo histórico								
Saldo al 1 de enero de 2020	\$ 43.731.000	\$ 114.113.921	\$ 1.996.458	\$ 1.983.211	\$ 5.217.275	\$ 31.206.967	\$ 247.930	\$ 198.496.762
Adquisiciones	-	-	219.773	363.151	170.146	3.639.315	-	4.392.385
Bajas por retiro de activos	-	-	(23.131)	(3.563)	(28.370)	(139.569)	-	(194.633)
Saldo al 31 de diciembre de 2020	43.731.000	114.113.921	2.193.100	2.342.798	5.359.051	34.706.714	247.930	202.694.514
Adquisiciones	-	1.010.402	101.373	47.335	186.773	1.722.255	-	3.068.138
Bajas por retiro de activos	-	-	(66.223)	(29.248)	(49.804)	(805.749)	-	(951.024)
Saldo al 31 de diciembre de 2021	43.731.000	115.124.323	2.228.250	2.360.886	5.496.020	35.623.219	247.930	204.811.628
Depreciación acumulada								
Saldo al 1 de enero de 2020	-	(9.997.550)	(1.301.809)	(1.436.467)	(4.333.589)	(16.911.327)	(205.430)	(34.186.172)
Gasto por depreciación	-	(2.082.091)	(164.943)	(169.644)	(592.341)	(2.883.606)	(10.000)	(5.902.625)
Retiro de depreciación por Bajas	-	-	13.110	1.995	25.661	128.494	-	169.260
Saldo al 31 de diciembre de 2020	-	(12.079.641)	(1.453.642)	(1.604.116)	(4.900.269)	(19.666.439)	(215.430)	(39.919.537)
Gasto de depreciación	-	(2.082.091)	(162.183)	(160.923)	(432.498)	(2.734.512)	(10.000)	(5.582.207)
Retiro de depreciación por Bajas	-	-	55.851	18.381	47.404	783.934	-	905.570
Saldo al 31 de diciembre de 2021	-	(14.161.732)	(1.559.974)	(1.746.658)	(5.285.363)	(21.617.017)	(225.430)	(44.596.174)
Costo neto								
Saldo al 31 de diciembre de 2020	<u>\$ 43.731.000</u>	<u>\$ 102.034.280</u>	<u>\$ 739.458</u>	<u>\$ 738.683</u>	<u>\$ 458.782</u>	<u>\$ 15.040.274</u>	<u>\$ 32.500</u>	<u>\$ 162.774.978</u>
Saldo al 31 de diciembre de 2021	<u>\$ 43.731.000</u>	<u>\$ 100.962.591</u>	<u>\$ 668.276</u>	<u>\$ 614.228</u>	<u>\$ 210.657</u>	<u>\$ 14.006.202</u>	<u>\$ 22.500</u>	<u>\$ 160.215.454</u>

12. PROPIEDADES DE INVERSIÓN

	2021	2020
Costo	\$ 18.929.021	\$ 18.929.021
Depreciación acumulada	<u>(241.979)</u>	<u>(207.410)</u>
Saldo al final del año	<u>\$ 18.687.042</u>	<u>\$ 18.721.611</u>

El movimiento de propiedades de inversión se detalla a continuación:

Saldo al inicio del año	\$ 18.721.611	\$ 18.920.596
Bajas por retiro	-	(164.416)
Depreciación	<u>(34.569)</u>	<u>(34.569)</u>
Saldo al final del año	<u>\$ 18.687.042</u>	<u>\$ 18.721.611</u>

En el año 2020, fue vendida el inmueble ubicado en el barrio el Carmelo del municipio de Itagüí correspondiente a la donación recibida en el año 2019.

Los detalles de las propiedades de inversión de la Fundación para los periodos 2021 y 2020 son:

Propiedad de inversión terrenos		
Lote Terreno Campo de Paz	\$ 476	\$ 476
Lote Campos de Paz	55	55
Lote Numero 05 Campos de Paz	990	990
Lote 1 Rionegro	1.923.240	1.923.240
Terreno donado por Ada	208.477	208.477
Rionegro Lote 1	13.408.080	13.408.080
Propiedad de inversión edificaciones		
Locales 86 y 87 Unicentro Medellín	<u>3.387.703</u>	<u>3.387.703</u>
Subtotal	18.929.021	18.929.021
Depreciación acumulada neta	<u>(241.979)</u>	<u>(207.410)</u>
Total	<u>\$ 18.687.042</u>	<u>\$ 18.721.611</u>

13. ACTIVOS INTANGIBLES

	2021	2020
Sistemas de información	\$ 36.529.093	\$ 36.529.093
Licencias	980.531	894.385
Otros	<u>3.964.881</u>	<u>2.873.318</u>
Subtotal	41.474.505	40.296.796
Amortización acumulada neta	<u>(40.397.823)</u>	<u>(38.228.694)</u>
Total	<u>\$ 1.076.682</u>	<u>\$ 2.068.102</u>

El movimiento de propiedades de inversión se detalla a continuación:

	Sistemas de información	Licencias	Otros	Total
Costo				
Saldo al 1 de enero de 2020	36.128.560	812.082	2.100.446	39.041.088
Adiciones de otras adquisiciones	<u>400.533</u>	<u>82.303</u>	<u>772.872</u>	<u>1.255.708</u>
Saldo al 31 de diciembre de 2020	36.529.093	894.385	2.873.318	40.296.796
Adiciones de otras adquisiciones	-	86.146	1.091.563	<u>1.177.709</u>
Saldo al 31 de diciembre de 2021	36.529.093	980.531	3.964.881	41.474.505
Amortización acumulada				
Saldo al 1 de enero de 2020	(33.541.212)	(757.321)	(2.048.641)	(36.347.174)
Gasto de amortización	<u>(1.102.303)</u>	<u>(75.337)</u>	<u>(703.880)</u>	<u>(1.881.520)</u>
Saldo al 31 de diciembre de 2020	(34.643.515)	(832.658)	(2.752.521)	(38.228.694)
Gasto de amortización	<u>(1.190.891)</u>	<u>(83.264)</u>	<u>(894.974)</u>	<u>(2.169.129)</u>
Saldo al 31 de diciembre de 2021	(35.834.406)	(915.922)	(3.647.495)	(40.397.823)
Costo neto				
Saldo al 31 de diciembre de 2020	<u>1.885.578</u>	<u>61.727</u>	<u>120.797</u>	<u>2.068.102</u>
Saldo al 31 de diciembre de 2021	<u>694.887</u>	<u>64.609</u>	<u>317.386</u>	<u>1.076.682</u>

14. PRÉSTAMOS

Garantizados – al costo amortizado	Tasa interés promedio 2021	2021	Tasa interés promedio 2020	2020
Préstamos bancarios:				
CREDITO OCCIDENTE	DTF+4	\$ 18.466.150	DTF+6,5 IBR+2,9	\$ 18.632.817
BOGOTA	DTF+4	17.339.638	DTF+6,5	17.339.638
BANCOLOMBIA	DTF+4 DTF+8,0	62.739.203	DTF+5,9	56.625.168
ITAU CORPBANCA COL		-	DTF+3,7	688.593
COLPATRIA	DTF+4	16.277.714	DTF+6,5 IBR+5,8	14.879.538
DAVIVIENDA	DTF+4	10.024.951	DTF+6,5	8.744.215
Pasivos por arrendamiento financiero:		-		165.270
		\$ 124.847.656		\$ 117.075.239
Porción corriente		<u>13.693.322</u>		<u>1.655.567</u>
Porción no corriente		<u>\$ 111.154.334</u>		<u>\$ 115.419.672</u>

- a. En el año 2018 se realizó un "acuerdo de modificación" por parte de Fundación Hospitalaria San Vicente de Paúl y Fundación Hospital San Vicente de Paúl - Rionegro con Bancolombia, Banco de Bogotá, Banco de Occidente, Davivienda y Colpatria, con el fin de mejorar el perfil de la Deuda Bancaria tanto de crédito como de leasing por \$229.125.264. Del total del acuerdo, a la Fundación Hospitalaria San Vicente de Paúl le correspondió \$125.454.321.

Con la venta de algunos activos se realizaron abonos al tramo uno de la deuda e intereses del "acuerdo de modificación" .

La garantía que se tenía con Banco de Bogotá y Leasing Bancolombia sobre la sede Rionegro, es compartida con los demás Acreedores (Banco de Occidente, Davivienda y Colpatria) en proporción a la participación de cada uno en la deuda bancaria.

Covenants financieros: Serán medidos y reportados trimestralmente con base a los estados financieros de los deudores, acumulados durante los 12 meses inmediatamente anteriores a la medición.

Covenants de mantenimiento: Relación flujo de caja libre (FCL)+ Fondo de reserva (FR)/ servicio de la deuda

>= 1.0* durante el periodo de gracia y (36 meses)

>= 1.1 * una vez vencido el periodo de gracia y durante el plazo restante del acuerdo

Covenants de incurrencia:

Endeudamiento/FCL =< 3.5*

Ebitda/Gasto financiero > = 2.5*

En el año 2020 se realizaron créditos especiales para el pago de las cesantías con Bancolombia a una tasa de DTF+8,0, Banco de Occidente a una tasa de IBR+3,5 con un plazo de 12 meses cada uno.

- b. En el año 2021 se realizaron créditos especiales para el pago de cesantías con Bancolombia a una tasa de DTF+8,0, con un plazo de 12 meses.
- c. En virtud de las complejas consecuencias por la pandemia Covid -19, en 2020 se solicitaron cambios en las condiciones financieras del acuerdo entre Fundación Hospitalaria San Vicente de Paúl y Fundación Hospital San Vicente de Paúl - Rionegro con Bancolombia, Banco de Bogotá, Banco de Occidente, Davivienda y Colpatria, aprobándose un OTROSI No.2 donde se acuerda:

Un "Tramo Único" donde se incluye el saldo de capital pendiente del Tramo 1 y la inclusión del Tramo 2. El plazo de pago de capital de éste "Tramo Único" será de 120 meses contados a partir de la fecha de inicio de vigencia.

El periodo de gracia de capital se extendió hasta el 31 diciembre de 2021 y se ajustó la tasa de interés remuneratorio.

Se acordó un periodo de gracia de intereses remuneratorios de 24 meses, desde 1 enero de 2020 a 31 diciembre de 2021

- d. Los siguientes son los vencimientos anuales de las obligaciones a largo plazo:

AÑO	Valor total
2022	13.693.322
2023	15.866.816
2024 y siguientes	<u>95.287.518</u>
	<u>124.847.656</u>

15. CUENTAS COMERCIALES POR PAGAR

	2021	2020
Proveedores (1)	\$ 24.158.533	\$ 31.091.116
Costos y gastos por pagar	20.596.579	18.793.718
Retenciones y aportes de nómina (2)	6.959.488	6.775.751
Intereses por pagar	10.476.945	13.170.726
Pasivos estimados	<u>179.267</u>	<u>322.994</u>
	62.370.812	70.154.305
Anticipos	<u>(78.207)</u>	<u>(1.449.647)</u>
Total	<u>\$ 62.292.605</u>	<u>\$ 68.704.658</u>
Porción corriente	<u>61.643.573</u>	<u>66.321.331</u>
Porción no corriente	<u>\$ 649.032</u>	<u>\$ 2.383.327</u>

- (1) Durante el periodo, El Hospital realizo pagos de cuentas por pagar vencidas que se presentaban en el periodo anterior, principalmente por un incremento en los flujos de la operación y el periodo de gracia de la deuda durante 2021.
- (2) La Corte Constitucional mediante sentencia C-258 del 23 de julio del año 2020 declaró inexecutable el Decreto Legislativo 558 de 2020, con el cual el Gobierno nacional implemento medidas para disminuir temporalmente, para los periodos de abril y mayo (año 2020), su cotización al Sistema General de Pensiones del 16% a 3%, esto debido, a la crisis y afectación económica causada por la pandemia provocada por el virus COVID 19. El valor pendiente de pago por este concepto asciende a \$2.015.899

16. PASIVOS POR IMPUESTOS CORRIENTES

	2021	2020
Impuesto sobre las ventas	\$ 156.417	\$ 118.187
Renta y complementarios	38.847	-
Retención en la fuente	<u>961.302</u>	<u>803.411</u>
Total	<u>\$ 1.156.566</u>	<u>\$ 921.598</u>

17. BENEFICIOS A EMPLEADOS

Cesantías consolidadas	\$ 8.428.203	\$ 8.602.573
Intereses sobre cesantías	996.670	1.022.947
Prima de vacaciones	3.865.197	4.034.681
Aguinaldo	-	2.075.484
Salarios	4.388.577	4.103.876
Vacaciones consolidadas	3.952.529	3.922.248
Vacaciones por docencia	10.222	5.316
Prima de antigüedad	663.980	671.255
Planes post-empleo de beneficio definido (1)	<u>10.141.885</u>	<u>13.171.800</u>
Total	<u>\$ 32.447.263</u>	<u>\$ 37.610.180</u>
Porción corriente	<u>\$ 21.641.398</u>	<u>\$ 23.767.125</u>
Porción no corriente	<u>\$ 10.805.865</u>	<u>\$ 13.843.055</u>

(1) *Planes de beneficios definidos:* A partir del 1 de enero de 1967, el Instituto de los Seguros Sociales asumió el riesgo total por el pago de pensiones de jubilación, con excepción de los empleados que a esa fecha ya lo recibían y los que bajo los términos de la legislación laboral vigente, habían adquirido el derecho

El beneficio que El Hospital tiene por jubilaciones y rentas de supervivencia en aplicación de la legislación colombiana en pensiones, corresponde a obligaciones pensionales ya reconocidas consistentes en:

- Renta vitalicia mensual para el causante de la prestación y sus beneficiarios de ley.

- Una mesada adicional vitalicia que se paga en los diciembrees al causante de la prestación y sus beneficiarios de ley.
- Una mesada adicional vitalicia para el causante de la prestación y sus beneficiarios de ley, que se paga en los junioes, para el personal que de acuerdo con el Acto Legislativo 1 de 2005 conservan este derecho.
- El valor del auxilio funerario en el grupo de jubilados totalmente por la empresa.

Los grupos de personas cobijadas por el cálculo actuarial de pensiones de jubilación al 31 de diciembre, se distribuyen así:

	2021	2020
Jubilados totalmente por la Fundación	7	7
Jubilados con pensión compartida con Colpensiones	44	49
Sustitutos de pensión	<u>19</u>	<u>20</u>
Total	<u><u>70</u></u>	<u><u>76</u></u>

Para el calculo del 2021 se siguió el método denominado de la unidad de crédito proyectada, el cual representa el valor actual de la obligación distribuyendo el coste de las prestaciones entre los ejercicios en que se genera la obligación. El pasivo por jubilaciones de El Hospital corresponde a personal que ya tiene derechos causados.

Se utilizó una tasa de descuento del 7,75% que refleja el valor de los flujos de caja esperados por los pagos futuros de los beneficios, y una tasa de reajuste pensional de 3,5%

Las Tablas de Mortalidad de rentistas hombres y mujeres experiencia 2005-2008, aprobadas por la Superintendencia Financiera según Resolución Nro. 1555 de julio 30 de 2010.

La esperanza de vida promedio del grupo en evaluación, teniendo en cuenta para el personal con cónyuge beneficiario de la prestación la mayor duración de la vida de la pareja, es de 10 años.

Según la información suministrada y las bases técnicas tomadas, la estimación del valor presente actuarial por concepto de jubilaciones a diciembre 31 de 2021, asciende a la suma de \$ 10.141.885. (2020 - 13.171.800).

El conciliación del saldo contable y fiscal al 31 de diciembre de 2021 se detalla a continuación:

	2021
Pasivo pensional contable	\$ 10.141.885
Pasivo pensional fiscal	<u>9.615.786</u>
Diferencia	\$ 526.099

A continuación, se expresa el esquema para la valuación del pasivo por beneficio definido:

	2021	2020
Valor actual del beneficio al 1 de enero	\$ 13.171.800	\$ 12.469.510
Intereses	616.036	680.161
Beneficios pagados	(1.092.667)	(1.143.490)
(Ganancias) o pérdidas actuariales	<u>(2.553.284)</u>	<u>1.165.619</u>
Valor actual del beneficio a diciembre 31	<u>\$ 10.141.885</u>	<u>\$ 13.171.800</u>

18. PASIVOS ESTIMADOS Y PROVISIONES

Litigios civiles (1)	\$ 2.637.884	\$ 1.047.830
Litigios laborales	<u>994.767</u>	<u>770.000</u>
Total	<u>\$ 3.632.651</u>	<u>\$ 1.817.830</u>

(1) La Fundación presenta demandas en contra en el 2021 de carácter civil por \$2.637.884 (2020: \$1.047.830) y de carácter laboral 2021 por \$994.767 (2020: \$ 770.000), que según el área jurídica se tiene una alta probabilidad de pérdida. Adicionalmente, se tienen demandas por \$1.544.844, las cuales fueron calificadas como posibles, por lo cual no se realizó provisión.

El detalle de los litigios civiles se detalla a continuación:

2021			
Persona naturales o jurídica	Pretensión	Valor	Valor presente de la obligación
Persona natural	Hay fallo de primera instancia condenatoria por la suma equivalente a 20 SMMLV, la cual puede ser confirmada en segunda instancia.	20.000	\$ 18.792
Persona natural	Periodo probatorio, en caso de condena, la misma puede ascender a 300 SMMLV.	300.000	264.842
Persona natural	En audiencia instrucción y juzgamiento se decretó prueba de oficio. En el evento de condena, la misma puede ascender a un equivalente de 200 SMMLV	200.000	187.915
Persona natural	En trámite Recurso de Apelación, Hay condena en contra del Hospital del médico demandado por la suma de \$120.000.000	120.000	112.749
Persona natural	Etapas inicial. Juez se declara impedida, pasa a juzgado siguiente. En este proceso hay tres entidades de salud involucradas. En caso de condena el fallo podría ascender a 400 SMMLV.	400.000	375.831
Persona natural	Etapas inicial. Hay fecha fijada para	421.388	395.926

	audiencia de conciliación, instrucción y juzgamiento para el mes de marzo de 2022		
Persona natural	Sentencia condenatoria	1.364.261	1.281.829
	Total demandas civiles		<u>\$ 2.637.884</u>

2020

Persona naturales o jurídica	Pretensión	Valor	Valor presente de la obligación
Persona natural	En el Tribunal Superior de Medellín, a Despacho para Fallo. Hay fallo de primera instancia condenatoria por la suma equivalente a 20 SMMLV, la cual puede ser confirmada en segunda instancia.	18.170	\$ 16.114
Persona natural	Periodo probatorio, en caso de condena, la misma puede ascender a 300 SMMLV.	272.559	227.636
Persona natural	Tribunal dio traslado para sustentación del Recurso de Apelación, el cual fue enviado el 18/01/2021. Probable, Hay fallo de primera instancia condenatoria por la suma de \$205.000.000. Este proceso está amparado por Seguros del Estado.	205.000	198.987
Persona natural	En el Tribunal Superior de Medellín / Fecha audiencia instrucción y juzgamiento marzo 10 de 2021. En el evento de condena, la misma puede ascender a un equivalente de 200 SMMLV.	181.705	176.376
Persona natural	En trámite Recurso de Apelación, Hay condena en contra del Hospital del médico demandado por la suma de \$120.000.000	120.000	106.423
Persona natural	Etapas inicial, en este proceso hay tres entidades de salud involucradas. En caso de condena el fallo podría ascender a 400 SMMLV.	363.410	<u>322.294</u>
	Total demandas civiles		<u>\$ 1.047.830</u>

19. IMPUESTO DE RENTA

Corresponde principalmente a egresos que según la norma tributaria no son deducibles; por ajustes contables, impuestos asumidos, intereses de mora; y pagos sin soportes que puedan ser cuestionados por la Dirección de Impuestos y Aduanas Nacionales. Por todo lo anterior, se generó un estimado impuesto de renta de \$38.847

De acuerdo con las disposiciones legales vigentes La Fundación Hospitalaria San Vicente de Paúl permanece y es contribuyente del régimen especial del impuesto sobre la renta y complementarios, conforme al artículo 19 del Estatuto Tributario (E.T.) y el Decreto 2150 de diciembre 20 de 2017.

Las normas fiscales aplicables estipulan que las fundaciones estarán exentas del impuesto sobre la renta y complementarios, siempre y cuando sus excedentes se destinen y ejecuten dentro del año siguiente al de su obtención, o dentro de los plazos adicionales establecidos por la Asamblea General o máximo órgano directivo que haga sus veces, a una o varias de las actividades del objeto social,

siempre y cuando las mismas sean de interés general y que a ellas tenga acceso la comunidad, en los términos previstos en los Parágrafos 1 y 2 del artículo 359 del Estatuto Tributario.

La destinación total del beneficio neto se deberá aprobar previamente a la presentación de la declaración del impuesto sobre la renta y complementarios del respectivo período gravable. La destinación del excedente contable, en todo o en parte, en forma diferente a lo expresado en el párrafo anterior, hará gravable la totalidad del beneficio neto o excedente fiscal determinado, sin que sea posible afectarlo con egreso, ni con descuento alguno. Los egresos improcedentes se restan del beneficio neto o excedente y están sometidos a la tarifa del veinte por ciento (20%), de conformidad con lo establecido en el numeral 2 del artículo 1.2.1.5.1.36. del Decreto 1625 de 2016 (Decreto Único Tributario).

Registro web

Para permanecer en el régimen tributario especial, es necesario registrarse y actualizar la información de la entidad en un aplicativo web de la DIAN (artículo 364-5 del Estatuto Tributario). El decreto fijó el procedimiento para el registro y la información requerida, la cual deberán presentar a más tardar el 31 de marzo de 2022.

Memoria económica

Las entidades sin ánimo de lucro que hubiesen obtenido ingresos superiores a 160.000 UVT están en la obligación de enviar a la DIAN una memoria económica sobre su gestión incluyendo una manifestación que acompañe la declaración de renta, en la que el representante legal y el revisor fiscal certifiquen que se han cumplido todos los requisitos establecidos en la ley para pertenecer al régimen. El Decreto 1778 de diciembre 2021 establece que el plazo para enviar esta información, será el 31 de marzo de 2022.

La conciliación del excedente fiscal para el periodo 2021 se detalla a continuación:

	2021
Excedente del año	\$ 7.827.443
Gasto provisión de renta	<u>38.847</u>
Excedente antes de impuestos	7.866.290
<i>Diferencia en ingresos</i>	
Ingresos por mediciones al valor razonable	(584)
Ingresos por reversión de pasivos por beneficios a los empleados	(7.275)
Mayor valor por diferencia en cambio realizada	7.642
Ingresos fiscales por donaciones (patrimonio)	80.639
<i>Diferencia en gastos</i>	
Honorarios sin seguridad social	8.746
Servicios sin seguridad social	17.009
Gastos sin soporte y de periodos anteriores	3.933
Gastos sin soporte válido	17.258
Intereses de mora	122.434
Impuestos asumidos, multas	24.853

Diferencia depreciación contable y fiscal	2.129.485
Diferencia por calculo actuarial	383.780
Provisión de inventarios	367.643
Diferencia entre la provisión contable y fiscal de cartera	10.331.220
Pérdidas por mediciones a valor razonable	142.241
Pérdida en la venta o enajenación de activos fijos	100.014
Gastos por provisiones	2.381.235
Pago aporte a pensión Decreto 558	(43.612)
Ajuste al pago de demandas laborales	<u>(566.414)</u>
 Exedente fiscal del año	 \$ 23.366.537

La determinación del impuesto de renta es:

Conceptos	2021
Honorarios sin seguridad social	\$ 8.746
Servicios sin seguridad social	17.009
Gastos sin soporte y de periodos anteriores	3.933
Gastos sin soporte válido	17.258
Intereses de mora	122.434
impuestos asumidos, multas	<u>24.853</u>
Total	194.233
Tarifa	20%
Impuesto de renta	\$ 38.847

20. PATRIMONIO

Capital social – Al 31 de diciembre de 2021 y 2020 el capital social asciende a \$39.509.845

Superávit de capital –

	2021	2020
Saldo inicial	\$ 34.028.741	\$ 27.171.790
Donación	<u>80.640</u>	<u>6.856.951</u>
Saldo final	<u>\$ 34.109.381</u>	<u>\$ 34.028.741</u>

Excedentes acumulados

Saldo inicial	\$ 110.626.694	\$ 124.246.854
Traslado de déficit del ejercicio	<u>(17.339.482)</u>	<u>(13.620.160)</u>
Saldo final	<u>\$ 93.287.212</u>	<u>\$ 110.626.694</u>

Otro resultado integral -

Saldo inicial al 1 de enero	\$	(4.694.787)	\$	(3.534.885)
Ganancia de inversiones a valor razonable		9.004		5.257
Ganancias y pérdidas actuariales		<u>2.553.284</u>		<u>(1.165.159)</u>
Saldo final al 31 de diciembre	\$	<u>(2.132.499)</u>	\$	<u>(4.694.787)</u>

21. INGRESOS DE POR PRESTACIÓN DE SERVICIOS

A continuación se presenta un análisis de los ingresos del período de la Fundación para operaciones que continúan

21.1 Prestación de Servicios

	2021	2020
Empresas promotoras de salud subsidiado	\$122.940.172	\$ 135.990.452
Entidades promotoras de Salud Dirección Seccional de Salud de Antioquia	199.788.245	159.974.424
Otras entidades	4.842.580	4.622.570
Particulares	23.463.005	14.737.982
Compañías aseguradoras	5.532.979	5.405.079
Pacientes sin egresar	17.312.828	11.820.436
Fondo de Solidaridad y Garantía	753.102	(2.966.978)
Descuentos	977.746	1.046.569
	<u>(3.029.320)</u>	<u>(3.118.256)</u>
	<u>\$ 372.581.3</u>	<u>\$ 327.512.2</u>

En el año 2021 se ve una recuperación en los ingresos gracias a la normalización en la prestación de servicios y al incremento de ocupación en UCI, a raíz de las restricciones de movilidad y actividades dadas por regulaciones del Gobierno Nacional en 2020 para enfrentar el Covid-19, se presentaron cierres de servicios ambulatorios que generaron disminución de ingresos principalmente en los meses de abril y mayo del 2020

21.2 Otros ingresos

	2021	2020
Donaciones	\$ 1.882.636	\$ 4.956.204
Subvenciones (1)	960.183	3.681.719
Arrendamientos (2)	2.626.632	2.545.813
Honorarios	191.572	291.977
Servicios	2.430.078	2.277.586
Dividendos y participaciones	-	73.176
Reintegros	954.045	507.557
Utilidad en venta de activos	-	65.683
Bonificación de proveedores	2.171.399	1.895.803
Indemnizaciones y otros	<u>3.083.496</u>	<u>1.457.089</u>
	<u>\$ 14.300.041</u>	<u>\$ 17.752.607</u>

(1) Corresponde a auxilios recibidos del gobierno nacional por concepto de Programa de apoyo al empleo formal PAEF y por disponibilidad de camas para atención de Covid-19.

(2) Los acuerdos de arrendamiento operativo más significativos son los arrendamientos con Fresenius Medical Care Colombia S.A, Compass Group Services Col S.A y Colsubsidio.

22. COSTOS DE PRESTACIÓN DE SERVICIOS

Costos de personal	\$ 155.020.391	\$ 156.979.780
Costos de suministros (1)	74.026.273	63.372.240
Servicios	36.480.778	33.460.970
Honorarios médicos	16.050.809	13.548.702
Mantenimiento y reparaciones	12.314.351	12.036.564
Depreciación	4.343.553	4.465.652
Amortización	1.548.001	1.448.274
Otros	<u>2.289.626</u>	<u>1.760.033</u>
	<u>\$ 302.073.782</u>	<u>\$ 287.072.215</u>

Se presenta un incremento en los costos de suministros principalmente al incremento en los ingresos por normalización de la operación de sus diversas líneas funcionales.

23. GASTOS DE ADMINISTRACIÓN

	2021	2020
Gastos de personal	\$ 25.707.7	\$ 26.758.1
Provisiones	24.967.643	20.923.520
Servicios	4.843.544	4.218.610
Mantenimiento y adecuaciones	3.514.616	3.015.124
Honorarios	1.240.975	1.784.107
Amortización	605.936	428.424
Otros	<u>3.106.466</u>	<u>3.172.407</u>
	<u>\$ 63.986.8</u>	<u>\$ 60.300.3</u>

(1) Corresponde principalmente a gastos de deterioro de cartera. (Ver nota 7)

24. GASTOS DE VENTA

Gastos de personal	\$ 2.229.403	\$ 1.469.762
Gastos generales (1)	<u>565.872</u>	<u>737.120</u>
	<u>\$ 2.795.275</u>	<u>\$ 2.206.882</u>

(1) En 2021, corresponde principalmente a servicios por \$120.447, mantenimiento y adecuaciones por \$49.139, amortizaciones por \$15.193, depreciaciones por \$23.200, impuestos por \$304.933, seguros \$46.200 y otros \$6.760

En 2020, corresponde principalmente a servicios por \$57.605, mantenimiento y adecuaciones por \$41.168, amortizaciones por \$4.823, depreciaciones por \$23.200, impuestos por \$455.271, seguros \$142.315 y otros \$12.738

25. OTROS GASTOS

Baja y desvalorización de inventarios y otros activos	\$ 196.801	\$ 775.007
Pérdida en venta y retiro de activos	45.454	25.372
Costas y procesos judiciales (1)	2.381.235	257.643
Administración (2)	17.931	58.813
Otros	<u>347.071</u>	<u>213.304</u>
	<u>\$ 2.988.492</u>	<u>\$ 1.330.139</u>

(1) Durante el periodo se incremento la provisión de contingencias civiles y laborales asociado a procesos clasificados como probables de pérdida. (Ver nota 18)

(2) En 2021, corresponde a comisiones por \$17.931

En 2020, corresponde principalmente a comisiones por \$24.119 y por la administración en el manejo de la propiedad raíz por \$34.694.

26. INGRESOS Y GASTOS FINANCIEROS

	2021	2020
Ingresos financieros		
Intereses	\$ 286.918	\$ 684.299
Gastos financieros		
Intereses (1)	6.774.939	11.712.447
Gastos bancarios	871.279	899.575
	\$ 7.646.218	\$ 12.612.022

(1) En virtud de las complejas consecuencias por la pandemia Covid -19, en 2020 se solicitaron cambios en las condiciones financieras del acuerdo entre Fundación Hospitalaria San Vicente de Paúl y Fundación Hospital San Vicente de Paúl - Rionegro con Bancolombia, Banco de Bogotá, Banco de Occidente, Davivienda y Colpatria, aprobándose una disminución en la tasa de interés.

27. DIFERENCIA EN CAMBIO NETA

El efecto en las transacciones en moneda extranjera es el siguiente:

Ingreso por diferencia en cambio	\$ 472.663	\$ 275.117
Gasto por diferencia en cambio	(306.974)	(101.049)
Diferencia en cambio, neta	\$ 165.689	\$ 174.068

La tasa utilizada para la conversión de divisas en los estados financieros es:

Divisa	Tasa de cambio de cierre a diciembre 31		Tasa de cambio promedio	
	2021	2020	2021	2020
Dólar de Estados Unidos	\$ 3.981,16	\$ 3.432,50	\$ 3.743,09	\$ 3.693,36

28. INSTRUMENTOS FINANCIEROS

28.1 Riesgos Financieros

Como política el Hospital no toma posiciones especulativas ni incluye operaciones de cobertura financiera entre los mecanismos de gestión de riesgos, enmarcándose dentro de un esquema de Riesgo Moderado para la gestión de los tres principales riesgos inherentes a sus instrumentos financieros: de Crédito, Liquidez y Mercado, éste último reúne a su vez los riesgos asociados a tasa de interés, tasa de cambio y precio de acciones.

28.2 Riesgo de Crédito

Hace referencia a la posibilidad de que el Hospital incurra en pérdidas, debido al incumplimiento de las obligaciones por parte de un cliente o alguna otra contraparte, de acuerdo con los términos establecidos.

El Hospital tiene definidas políticas de control interno del riesgo de crédito a través de la implementación de procesos y metodologías para la aceptación, clasificación y medición de la calidad crediticia de sus

clientes entidades, así como del riesgo financiero y reputacional asociado a los mismos; con el fin de identificar oportunamente potenciales cambios en la capacidad de pago de los clientes, lo que implica la toma de acciones correctivas con modificaciones en los términos de negociación. En el caso de pacientes particulares e internacionales no se requieren estudios a profundidad del riesgo de crédito dada su forma de pago habitual; por su parte para los pacientes que ingresan a través del servicio de Urgencias, las políticas de gestión de Riesgo de Crédito no aplican.

Para el análisis de deterioro se revisaron y evaluaron los activos financieros existentes de la entidad, los valores adeudados por los clientes por deterioro utilizando información razonable y confiable disponible sin costo o esfuerzo de acuerdo con los requisitos de la NIIF 9 para determinar el riesgo de crédito de las partidas respectivas en la fecha en que se reconocieron inicialmente

- a. Deudores comerciales: El total Deudores a diciembre de 2021 asciende a \$201.488.160 de los cuales (antes de descontar la provisión) \$181.163.853 corresponde a la *cartera por cobrar a las entidades clientes*, representando el principal riesgo de crédito al que se encuentra expuesto el Hospital. Dentro de este subtotal sobresale la ponderación representada por las Entidades Promotoras de Salud con el 76% en el total de la cartera (39% del régimen subsidiado y 61% del contributivo); mientras que para diciembre de 2020 la cartera comercial alcanzó los \$161.891.711 y la sub clasificación de Entidades Promotoras de Salud a su vez tuvo una ponderación del 71% sobre el total de la cartera y la participación entre régimen subsidiado y contributivo fue del 48% y 52% respectivamente.

Entre las demás sub clasificaciones del total deudores sólo *las cuentas corrientes comerciales* presentan un porcentaje significativo con el 30% respecto al total de la cartera, las participaciones restantes se encuentra bastante atomizadas (inferiores al 8%), lo que favorece la mitigación del riesgo de crédito.

- b. Instrumentos financieros y depósitos bancarios: El Hospital limita su exposición al riesgo de crédito a través de políticas definidas en el reglamento de Inversiones Financieras, que tiene como objetivo establecer un marco de acción para las decisiones relacionadas con los excedentes de liquidez, recursos, negociación de títulos valores (adquisición y venta), su manejo adecuado (clasificación, valoración y contabilización), distribución clara de funciones entre las áreas, y la evaluación, medición y control de los diferentes riesgos involucrados.

Con el fin de conservar el capital invertido y obtener los mejores rendimientos sobre él sin ánimo especulativo, los excedentes de tesorería se invierten aplicando siempre los criterios de riesgo, rentabilidad, liquidez, transparencia, seguridad, diversificación, solidez del emisor o emisión y de los intermediarios o contrapartes.

Conforman el portafolio de inversiones el total de activos financieros en moneda nacional y extranjera, representados en papeles de renta fija y variable, los saldos en cuentas bancarias, los recursos depositados en fiduciarias y patrimonios autónomos, y en fondos de valores o de inversión y en carteras colectivas. Actualmente estos instrumentos financieros se encuentran bien calificados y son vigilados por la Superintendencia Financiera.

La gestión del riesgo de contraparte se realiza mediante un análisis cualitativo y cuantitativo con base en los reportes y datos tomados de la Superintendencia y el SIMEV, sobre los cuales se asigna calificación que determina las entidades admisibles para ser contrapartes del Hospital.

Máxima Exposición al Riesgo de Crédito	Saldo
Efectivo y Equivalentes de Efectivo	\$ 7.658.358
Activos financieros	\$83.594
Deudores	\$201.488.160
Total Exposición	\$209.230.112

28.3 Riesgo de liquidez

Indica la posibilidad que tiene el Hospital de incurrir en pérdidas por eventos que afectan la capacidad de disponer de los recursos necesarios para hacer frente de manera eficiente a sus obligaciones pasivas, sin verse afectada su operación diaria o su situación financiera.

Para mitigar este riesgo se propende por mantener una cantidad suficiente de instrumentos a la vista y otros con vencimiento de corto plazo, a fin de dar cumplimiento oportunamente a las obligaciones contraídas en caso de la no consecución de las condiciones de recaudo especialmente. Esta gestión se apoya en la elaboración del flujo de caja proyectado y presupuestos, los cuales son revisados periódicamente para mantener el riesgo de liquidez acotado y disponer de las coberturas naturales suficientes que minimicen los riesgos asumidos especialmente en tasa de interés y tasa de cambio.

El Hospital cuenta con diferentes fuentes de apalancamiento para la obtención de recursos de corto plazo en caso de requerir liquidez, como el financiamiento a través de préstamos bancarios, esto con el objetivo de reducir la brecha existente entre los flujos de efectivo por pagar y por recibir con base en las obligaciones de tipo contractual.

Al 31 de diciembre de 2021 el detalle de las obligaciones financieras agrupadas por vencimiento es el siguiente:

Tipo	Millones	1 año	2 años	3 años	4 años	5 años	6 a 10 años
Leasing	Capital	-	-	-	-	-	-
	Intereses	-	-	-	-	-	-
Créditos	Capital	13.693.000	16.255.000	12.304.000	15.478.000	12.304.000	54.814.000
	Intereses	10.787.000	12.539.000	6.507.000	6.259.000	4.714.000	3.969.000

Para el cálculo de los intereses se realizan proyecciones con tasas de 4.5% para la DTF, las cuales se ajustan a la realidad económica actual. El detalle de vencimientos de los otros pasivos financieros se presentan en la nota 15.

El hospital presenta los siguientes indicadores básicos señalando una adecuada situación en términos de liquidez:

Índice	2021	2020
Prueba Ácida	1,84	1,83

Razón Corriente	1,91	1,91
Capital de Trabajo	\$ 89.479.923	\$ 84.290.962
Nivel de Endeudamiento	56,5%	58%

Riesgos de Mercado

Es la pérdida que puede producirse ante la variación adversa de los precios de mercado sobre los instrumentos financieros en los cuales el Hospital mantiene posición, disminuyendo así el valor de sus portafolios.

El Hospital gestiona y hace seguimiento a la exposición aplicando las políticas de administración de riesgos mediante el monitoreo de las condiciones macroeconómicas y la evaluación de su impacto en los estados financieros, buscando con ello disminuir el efecto negativo derivado de posibles movimientos adversos en los mercados financieros y/o deterioro de las variables económicas.

El riesgo de mercado considera el riesgo tasa de interés, tasa de cambio y de precio de acciones.

- El riesgo de tasas de interés corresponde a la exposición a pérdidas ocasionadas por cambios adversos en las tasas de interés del mercado incluyendo las unidades o índices en moneda nacional y que afectan el valor de los instrumentos, contratos y demás operaciones registradas en el balance.

Debido a que la DTF se considera una referencia del costo del dinero en Colombia, la mayor parte de la deuda del hospital se encuentra indexada a esta tasa.

Al 31 de diciembre de 2021 el 100% de la deuda con bancos se encuentra sujeta a variaciones en las tasas de interés (DTF) y alcanzó los \$124.847.656, de esta manera un aumento hipotético de 600 puntos básicos o una reducción de 500 durante todo el año en las tasas de interés, manteniendo las demás variables constantes, tendrían el siguiente efecto sobre la proyección de intereses de la deuda:

Variación	Efecto
+6%	\$ 2.299.000
-5%	-\$ 1.924.000

Los movimientos asumidos en puntos básicos para el análisis de la sensibilidad de los tipos de interés se basan en el promedio de la variación del cierre anual de la DTF durante los últimos años y se calcula sobre la proyección actual de los intereses por pagar.

- El riesgo de tasa de cambio concierne a la exposición a pérdidas ocasionadas por cambios adversos en el valor de las monedas extranjeras en que están expresados los instrumentos, contratos y demás operaciones registradas en el balance.

El riesgo de tipo de cambio al dólar americano afecta los saldos en moneda extranjera de inversiones, cartera y disponible (bonos, deudores y bancos), sin embargo el nivel de exposición no resulta ser significativo con un 0,1% sobre el total de activos corrientes a diciembre de 2021 (\$175.139); por lo tanto no se considera significativo el nivel de exposición del hospital al riesgo de tipo de cambio.

Con el objetivo de minimizar la exposición a las fluctuaciones en el tipo de cambio se hace cobertura natural y la deuda total del Hospital se tiene en moneda local.

- b. El riesgo del precio de las acciones hace referencia al riesgo asociado a movimientos adversos en el mercado accionario dada la incertidumbre de su valor futuro y corresponde a la suma de las posiciones netas ponderadas en cada acción.

La inversión en acciones que tiene actualmente el Hospital corresponde a donaciones recibidas, de manera que no se establecen mecanismos de control diferentes a los de Riesgo de liquidez para la gestión de este, sin embargo se revisan periódicamente y se ajustan al valor razonable. A diciembre 31 de 2021 el valor total de exposición al riesgo de acciones corresponde a \$\$718.124 (\$690.000 - 2020), del cual el 1,14% corresponde a posición sobre acciones que cotizan en bolsa; de ésta manera ante la variación general del mercado de valores entre 4% y -3%, la posición sobre acciones con cambios a resultados tendría las siguientes variaciones en millones de pesos:

Variación	2021	2020
	\$8	\$8
4%	\$0	\$0
-3%	-\$0	-\$0

Los factores de variación fueron determinados a partir del promedio de la variación del cierre anual del índice IGB durante los últimos años, por lo que se ajusta a la realidad del comportamiento del mercado Colombiano en la historia reciente.

El 98,86% restante (\$710.000) corresponde a acciones clasificadas como con cambios en patrimonio y asociadas que no cotizan en bolsa, por lo cual el único factor incidente en el cambio de su precio será el patrimonio de la empresa emisora.

29. TRANSACCIONES CON PARTES RELACIONADAS

A continuación se presenta el valor total de las transacciones realizadas por la empresa con sus partes relacionadas durante el periodo correspondiente:

Entidad / Año	Ventas	Compras	Cuentas por cobrar	Cuentas por pagar
Corpaúl				
2021	174.414	10.296.012	8.214.650	996.175
2020	9.142.444	8.768.116	8.961.983	190.006
Hospital Rionegro				
2021	4.688.981	505.294	54.138.490	694.911
2020	7.437.330	569.761	46.364.730	189.617
Servicios de Salud				
2021	158.855	8.133.320	21.952	4.167.314
2020	230.812	5.100.187	20.771	1.536.152

30. EVENTOS SUBSECUENTES

Entre el 31 de diciembre de 2021 y la fecha de aprobación de los presentes estados financieros, no han ocurrido eventos significativos que pudieran afectar la situación financiera del Hospital.

31. APROBACIÓN DE LOS ESTADOS FINANCIEROS

Los Estados Financieros han sido autorizados para su divulgación por la Junta Directiva el 23 de marzo de 2022.

Certificación a los Estados Financieros

Declaramos que hemos verificado previamente las afirmaciones contenidas en los estados financieros de la Fundación Hospitalaria San Vicente de Paúl finalizados al 31 de diciembre de 2021 y 2020 los cuales se han tomado fielmente de libros. Por lo tanto:

- Los activos y pasivos de la Fundación existen en la fecha de corte y las transacciones registradas se han realizado durante el periodo.
- Los activos representan probables beneficios económicos futuros (derechos) y los pasivos representan probables sacrificios económicos futuros (obligaciones), obtenidos o a cargo de la Fundación en la fecha de corte.
- Todos los elementos han sido reconocidos como importes apropiados.
- Los hechos económicos han sido correctamente clasificados, descritos y revelados.

Los Estados Financieros han sido autorizados para su divulgación por el Representante Legal el 23 de marzo de 2022. Se aclara que estos estados financieros van a ser puestos a consideración del máximo órgano social, la Junta Corporativa, quien puede aprobar o improbar estos estados financieros, en caso que los impruebe deberá corresponder a un error material de los mismos.

DIEGO JOSÉ DUQUE OSSA
Representante legal

JUAN GUILLERMO GOMEZ JARAMILLO
Contador
TP 41686 -T

INFORME DEL REVISOR FISCAL

A los miembros de la Junta Corporativa de
FUNDACIÓN HOSPITALARIA SAN VICENTE DE PAÚL

INFORME SOBRE LA AUDITORIA DE LOS ESTADOS FINANCIEROS

Opinión

He auditado los estados financieros adjuntos de FUNDACIÓN HOSPITALARIA SAN VICENTE DE PAÚL (en adelante “La Fundación”), los cuales comprenden el estado de situación financiera al 31 de diciembre de 2021, los estados de resultado integrales, de cambios en el patrimonio y de flujos de efectivo por el año terminado en esa fecha, y las notas a los estados financieros incluyendo un resumen de las políticas contables significativas.

En mi opinión, los estados financieros adjuntos, tomados de los libros de contabilidad, presentan razonablemente, en todos los aspectos significativos, la situación financiera de la Fundación al 31 de diciembre de 2021, el resultado de sus operaciones y sus flujos de efectivo por el año terminado en esa fecha, de conformidad con las Normas de Contabilidad y de Información Financiera aceptadas en Colombia.

Fundamento de la Opinión

He llevado a cabo mi auditoría de conformidad con las Normas Internacionales de Auditoría aceptadas en Colombia. Mis responsabilidades de acuerdo con dichas normas se describen más adelante en la sección Responsabilidades del auditor. Soy independiente de la Fundación de acuerdo con los requerimientos éticos que son relevantes para mi auditoría de los estados financieros en Colombia y he cumplido las demás responsabilidades de ética de conformidad con esos requerimientos. Considero que la evidencia de auditoría obtenida es suficiente y apropiada para proporcionar una base razonable para expresar mi opinión.

Párrafo de énfasis

Sin modificar mi opinión, llamo la atención sobre la Nota 7 a los estados financieros Deudores y Otras Cuentas por Cobrar. Al 31 de diciembre de 2021, la Fundación tenía registradas cuentas por cobrar con empresas por \$181.164 millones (en 2020 por \$161.892 millones). La Fundación ha establecido provisiones para la protección de dicha cartera por \$60.924 millones (en 2020 por \$45.973 millones). Debido a la situación de incertidumbre del sector salud en Colombia, relacionada con la aceptación de los valores adeudados y el desembolso de los recursos de recuperación de los saldos y originado por la situación financiera de las entidades aseguradoras y un entorno regulatorio cambiante, el resultado final de la recuperación de la cartera, la suficiencia de su provisión, así como la capacidad de la Fundación para generar flujos de caja suficientes para cubrir oportunamente sus gastos de operación futuros, dependerá de la evolución posterior de estos hechos.

Responsabilidad de la Administración y de los Responsables del Gobierno en relación con los estados financieros

La Administración es responsable por la preparación y correcta presentación de estos estados financieros de conformidad con las Normas de Contabilidad y de Información Financiera aceptadas en Colombia, y por el control interno que la gerencia considere relevante para la preparación y correcta presentación de los estados financieros libres de errores significativos, bien sea por fraude o error.

Al preparar los estados financieros la Administración es responsable de evaluar la capacidad de la Fundación para continuar como empresa en funcionamiento, revelando, según corresponda, los asuntos relacionados con la empresa en funcionamiento y utilizando el principio contable de empresa en funcionamiento, salvo que la Administración tenga la intención de liquidar la Fundación o de cesar sus operaciones, o bien no exista otra alternativa realista.

Los responsables del gobierno son responsables de supervisar el proceso para reportar la información financiera de la Fundación.

Responsabilidades del auditor en relación con la auditoría de los estados financieros

Mi objetivo es obtener una seguridad razonable de que los estados financieros en su conjunto están libres de error material, debido a fraude o error, y emitir un informe de auditoría que contiene mi opinión. Seguridad razonable es un alto grado de seguridad, pero no garantiza que una auditoría realizada de conformidad con las Normas Internacionales de Auditoría aceptadas en Colombia siempre detecte un error material cuando exista. Los errores pueden deberse a fraude o error y se consideran materiales si, individualmente o en su conjunto, se puede esperar razonablemente que influyan en las decisiones económicas que los usuarios toman basándose en los estados financieros.

Como parte de una auditoría de conformidad con las Normas Internacionales de Auditoría aceptadas en Colombia, aplico mi juicio profesional y mantengo una actitud de escepticismo profesional durante toda la auditoría. Asimismo:

- Identifico y evalúo los riesgos de error material en los estados financieros, debido a fraude o error, diseño y aplico procedimientos de auditoría para responder a dichos riesgos y obtengo evidencia de auditoría suficiente y adecuada para proporcionar una base para mi opinión. El riesgo de no detectar un error material debido a fraude es más elevado que en el caso de un error material debido a error, ya que el fraude puede implicar colusión, falsificación, omisiones deliberadas, manifestaciones intencionadamente erróneas, o la elusión del control interno.
- Obtengo un conocimiento del control interno relevante para la auditoría con el fin de diseñar procedimientos de auditoría que sean adecuados en función de las circunstancias y no con la finalidad de expresar una opinión sobre la eficacia del control interno de la Fundación.
- Evalúo lo apropiado de las políticas contables aplicadas y la razonabilidad de las estimaciones contables y las revelaciones relacionadas hechas por la Administración.
- Concluyo sobre lo adecuado de la utilización, por la Administración, del principio contable de empresa en funcionamiento y, basado en la evidencia de auditoría obtenida, concluyo sobre si existe o no una incertidumbre material relacionada con hechos o condiciones que pueden generar dudas significativas sobre la capacidad de la Fundación para continuar como empresa en funcionamiento. Si concluyo que existe una incertidumbre material, se requiere que llame la atención en mi informe de auditoría sobre la correspondiente información revelada en los estados financieros o, si dichas revelaciones no son adecuadas, que exprese una opinión modificada. Mis conclusiones se basan en la evidencia de auditoría obtenida hasta la fecha de mi informe de auditoría. Sin embargo, hechos o condiciones futuras pueden causar que la Fundación deje de ser una empresa en funcionamiento.
- Evalúo la presentación, estructura y contenido de los estados financieros, incluyendo la información revelada, y si los estados financieros representan las transacciones y eventos relevantes de un modo que logran la presentación razonable.

Comunico a los encargados de gobierno de la Fundación, entre otros asuntos, el alcance y oportunidad planeados de la auditoría y los resultados significativos de la auditoría, así como cualquier deficiencia significativa en el control interno, si la hubiere, identificada durante la auditoría.

Otros Asuntos

Los estados financieros por el año terminado el 31 de diciembre de 2020, que se incluyen para propósitos comparativos únicamente, fueron auditados por mí y sobre los mismos expresé una opinión sin salvedades el 23 de marzo de 2021.

INFORME SOBRE OTROS REQUERIMIENTOS LEGALES Y REGLAMENTARIOS

De acuerdo con el alcance de mi auditoría, informo que la Fundación ha llevado su contabilidad conforme a las normas legales y a la técnica contable; las operaciones registradas en los libros de contabilidad, la correspondencia, los comprobantes de las cuentas y los libros de actas se llevan y se conservan debidamente; el informe de gestión de los administradores guarda la debida concordancia con los estados financieros básicos e incluye la constancia por parte de la Administración sobre no haber entorpecido la libre circulación de las facturas emitidas por los vendedores o proveedores; y la información contenida en las declaraciones de autoliquidación de aportes al Sistema de Seguridad Social Integral, en particular la relativa a los afiliados y a sus ingresos base de cotización, ha sido tomada de los registros y soportes contables. Al 31 de diciembre de 2021, la Fundación no se encuentra en mora por concepto de aportes al Sistema de Seguridad Social Integral.

Según el artículo 4 del Decreto 2496 de 2015 que modifica el numeral 1.2.1.2 del Decreto 2420 de 2015, el revisor fiscal aplicará las ISAE, en desarrollo de las responsabilidades contenidas en el artículo 209 del Código de Comercio, relacionadas con la evaluación del cumplimiento de las disposiciones estatutarias y de la Junta Corporativa y con la evaluación del control interno. Asimismo, según el Artículo 1.2.1.5 de dicho Decreto, para efectos de la aplicación del artículo 1.2.1.2, no será necesario que el revisor fiscal prepare informes separados, pero sí que exprese una opinión o concepto sobre cada uno de los temas contenidos en ellos. El Consejo Técnico de la Contaduría Pública expedirá las orientaciones técnicas necesarias para estos fines.

Con base en la evidencia obtenida en desarrollo de mi revisoría fiscal, durante el año 2021, en mi concepto, nada ha llamado mi atención que me haga pensar que: a) los actos de los administradores de la Fundación no se ajustan a los estatutos y/o a las decisiones de la Junta Corporativa y b) no existen o no son adecuadas las medidas de control interno contable, de conservación y custodia de los bienes de la Entidad o de terceros que estén en su poder, excepto por los asuntos que he comunicado en informes separados dirigidos a la Administración y responsables de gobierno de la Entidad.



INGRID PAOLA GALLO CIPAGAUTA

Revisor Fiscal

T.P. 213621-T

Designada por Deloitte & Touche Ltda.

23 de marzo de 2022.

Certificación a los Estados Financieros

Declaramos que hemos verificado previamente las afirmaciones contenidas en los estados financieros de la Fundación Hospitalaria San Vicente de Paúl finalizados al 31 de diciembre de 2021 y 2020 los cuales se han tomado fielmente de libros. Por lo tanto:

- Los activos y pasivos de la Fundación existen en la fecha de corte y las transacciones registradas se han realizado durante el periodo.
- Los activos representan probables beneficios económicos futuros (derechos) y los pasivos representan probables sacrificios económicos futuros (obligaciones), obtenidos o a cargo de la Fundación en la fecha de corte.
- Todos los elementos han sido reconocidos como importes apropiados.
- Los hechos económicos han sido correctamente clasificados, descritos y revelados.

Los Estados Financieros han sido autorizados para su divulgación por el Representante Legal el 23 de marzo de 2022. Se aclara que estos estados financieros van a ser puestos a consideración del máximo órgano social, la Junta Corporativa, quien puede aprobar o improbar estos estados financieros, en caso que los impruebe deberá corresponder a un error material de los mismos.



DIEGO JOSÉ DUQUE OSSA
Representante legal



JUAN GUILLERMO GOMEZ JARAMILLO
Contador
TP 41686 -T